



COMUNE DI SAVOGNA D'ISONZO

OBČINA SOVODNJE OB SOČI

PROVINCIA DI GORIZIA - POKRAJINA GORICA

VERBALE DI DELIBERAZIONE DEL CONSIGLIO COMUNALE

ZAPISNIK O SKLEPU OBČINSKEGA SVETA

N. Št.	7
Data Dne	15.6.2015

Oggetto: Zadeva:	Tassa sui rifiuti – TARI: esame ed approvazione del piano finanziario e tariffe per l'anno 2015.
-----------------------------------	--

L'anno 2015 il giorno quindici del mese di giugno alle ore 18,00 nella sede comunale di Savogna d'Isonzo si è riunito il Consiglio Comunale.

Leta 2015 dne petnajstega junija ob 18,00 se je na občinskem sedežu v Sovodnjah ob Soči sestel Občinski svet.

Risultano presenti (P=presente A=assente):

Prisotni so (P=prisoten A=odsoten):

1. FLORENIN Alenka	P	8. BATISTIČ Giovanni	P
2. PASSON Alida	P	9. SAMBO Edoardo	P
3. PISK Luca	P	10. ČAVDEK Julijan	P
4. FIGELJ Erik	P	11. DEVETAK Tatjana	P
5. PRIMOŽIČ Vesna	P	12. TOMSIC Igor	A
6. CERNIC Dolores	P	13. KOVIC Gemma	P
7. PETEJAN Erik	P		

Assiste alla seduta il Segretario comunale, dott.ssa Maria Concetta Monetti.

Assume la presidenza nella sua qualità di Sindaco la dott.ssa Alenka Florenin.

Il Presidente, riconosciuta la validità dell'adunanza, dichiara aperta la discussione per la trattazione dell'argomento posto all'ordine del giorno.

Seji prisostvuje občinska tajnica dr. Maria Concetta Monetti.

Seji predseduje županja dr. Alenka Florenin.

Po ugotovitvi sklepčnosti seje predsednica otvori razpravo o točki na dnevnem redu.

Deliberazione immediatamente esecutiva
Sklep je takoj izvršljiv

OGGETTO: Tassa sui rifiuti – TARI: esame ed approvazione del piano finanziario e tariffe per l'anno 2015.

IL CONSIGLIO COMUNALE

Premesso che:

- la Legge 27 dicembre 2013, n.147 (Legge di stabilità 2014), ha istituito l'Imposta Unica Comunale (IUC), basata su due presupposti impositivi: uno costituito dal possesso di immobili e collegato alla loro natura e valore, l'altro collegato all'erogazione e alla fruizione di servizi comunali;
- l'art. 1, comma 650 della Legge di stabilità 2014 di cui sopra, prevede che la Tassa sui Rifiuti (TARI) sia corrisposta in base a tariffa commisurata ad anno solare coincidente con autonoma obbligazione tributaria;
- l'art. 1, comma 651 della Legge di stabilità 2014 prevede che il Comune nella commisurazione della tariffa tenga conto dei criteri determinati con il regolamento di cui al Decreto del Presidente della Repubblica 27 aprile 1998, n. 158, disciplinante il metodo normalizzato, assicurando la copertura integrale dei costi di investimento e di esercizio relativi al servizio ricomprendendo anche i costi di cui all'art. 15 del decreto legislativo 13 gennaio 2003, n. 36;

Atteso che il nuovo tributo, entrato in vigore dal 1° gennaio 2014:

- opera in sostituzione della tariffa sui rifiuti e servizi di cui all'art.14 del D.L. n. 201/2011;
- assume natura tributaria, non essendo stati realizzati sistemi puntuali di misurazione della quantità di rifiuti conferiti al servizio pubblico;
- fa salva l'applicazione del tributo provinciale per l'esercizio delle funzioni di tutela, protezione e igiene ambientale di cui all'art. 19 del D. Lgs. 504/1992;

Tenuto conto che:

1. il consiglio comunale deve approvare, entro il termine fissato da norme statali per l'approvazione del bilancio di previsione, le tariffe della TARI in conformità al piano finanziario del servizio di gestione dei rifiuti urbani, redatto dal soggetto che svolge il servizio stesso ed approvato dal consiglio comunale o da altra autorità competente a norma delle vigenti leggi in materia;
2. ai sensi dell'art. 1 comma 651, della legge n. 147/2013 il Comune nella commisurazione della TARI tiene conto dei criteri determinati con il regolamento di cui al decreto del Presidente della Repubblica 27 aprile 1999, n. 158 (Regolamento recante norme per la elaborazione del metodo normalizzato per definire la tariffa del servizio di gestione del ciclo dei rifiuti urbani);
3. le tariffe della tassa sui rifiuti (TARI) da applicare alle utenze domestiche e non domestiche per ciascun anno solare sono definite, nelle due componenti della quota fissa e della quota variabile, con deliberazione consiliare entro il termine fissato da norme statali per l'approvazione del bilancio di previsione, con effetto per lo stesso esercizio finanziario, sulla base del piano finanziario, computando i costi ai sensi del

D.P.R. 158/1999 - allegato 1 tenendo conto dei costi operativi di gestione e dei costi comuni dell'anno precedente, nonché dei costi d'uso del capitale dell'anno in corso;

Considerato che il gettito totale della tassa sui rifiuti nel 2015 dovrà coprire i costi totali per assicurare l'integrale copertura;

Richiamato l'art. 8 del D.P.R. 27/04/1999 n. 158 "regolamento recante norme per l'elaborazione del metodo normalizzato per definire la tariffa del servizio di gestione del ciclo dei rifiuti urbani" che prevede l'approvazione del piano finanziario degli interventi relativi al servizio di gestione dei rifiuti urbani, tenuto conto della forma di gestione del servizio prescelto;

Visto l'art. 2, comma 2, del D.P.R. n. 158/1999, che conferma "la tariffa di riferimento a regime deve coprire tutti i costi afferenti al servizio di gestione dei rifiuti";

Ravvisata la necessità di provvedere all'approvazione del piano finanziario come risulta dal documento che si allega al presente provvedimento quale Allegato A);

Dato atto che contestualmente all'approvazione del Piano Finanziario, è necessario procedere anche all'approvazione delle tariffe della tassa finalizzate alla copertura dei costi del servizio come desumibili dal piano finanziario;

Vista la proposta di piano finanziario riportante i dati dei costi del servizio e la loro articolazione;

Visti gli "*Elaborati per il calcolo della tariffa del tributo sui rifiuti - anno 2015*", costituito da prospetti nei quali sono riportati gli elementi sostanziali per la determinazione delle tariffe e un prospetto finale riportante le nuove tariffe;

Visto il D.L. n. 16 del 6 marzo 2014, convertito con modificazioni dalla Legge 2 maggio 2014, n. 68, che all'art. 2 "*Ulteriori modificazioni alla legge 27 dicembre 2013, n. 147*" con cui ha apportato all'art. 1 della legge 27 dicembre 2013 n. 147, modifiche in materia di TARI, come segue:

- *(e-bis) al comma 652 è aggiunto, in fine, il seguente periodo: "Nelle more della revisione del regolamento di cui al decreto del Presidente della Repubblica 27 aprile 1999, n. 158, al fine di semplificare l'individuazione dei coefficienti relativi alla graduazione delle tariffe il comune può prevedere, per gli anni 2014 e 2015, l'adozione dei coefficienti di cui alle tabelle 2, 3a, 3b, 4a e 4b dell'allegato 1 al citato regolamento di cui al decreto del Presidente della Repubblica n. 158 del 1999, inferiori ai minimi o superiori ai massimi ivi indicati del 50 per cento, e può altresì non considerare i coefficienti di cui alle tabelle 1a e 1b del medesimo allegato 1";*

Rilevato che in virtù delle predette disposizioni di legge, l'Amministrazione comunale, con riferimento a quanto sopra disciplinato, ha predisposto delle riduzioni di coefficienti di cui alle tabelle sopra citate dell'allegato 1 del decreto del Presidente della Repubblica n. 158 del 1999, operando una riduzione del 20 per cento dei coefficienti minimi, Kd e Kc di potenziale produzione rifiuti, relativi alle utenze non domestiche ed individuati nelle

categorie 16, 17 e 20 dell'elaborato per il calcolo della tariffa del tributo sui rifiuti - anno 2015;

Ritenuto che la determinazione della tariffa per ciascuna categoria di utenza domestica e non domestica, è stata effettuata sulla base dei seguenti elementi:

1. Utenze domestiche:

- Partite soggette a TARI nell'anno 2014, comprensive anche delle utenze dei non residenti e aggiornate secondo le rilevazioni effettuate durante tale annualità;
- Suddivisione dei nuclei familiari, a seconda del numero dei componenti (da 1 a 6 e più);
- Scelta dei coefficienti di adattamento (tale scelta è rimessa al Comune nei limiti dei valori massimi e minimi stabiliti dal D.P.R. n. 158/1999);

Considerato che per le utenze domestiche, nella scelta del coefficiente proporzionale di produttività per utenza in funzione del numero di componenti del nucleo familiare, previsti dal D.P.R. n. 158/1999, tra un minimo ed un massimo, vengono individuati i coefficienti minimi adeguati o ridotti nel modo seguente:

N° componenti	Kb scelto	Kb minimo	Kb massimo	Kb medio
1	0,6	0,6	1	0,8
2	1,4	1,4	1,8	1,6
3	1,8	1,8	2,3	2
4	2,2	2,2	3	2,6
5	2,9	2,9	3,6	3,2
6 e più	3,4	3,4	4,1	3,7

al fine di ripristinare o riequilibrare una più equa tassazione tra le varie utenze domestiche;

2. Utenze non domestiche:

- I dati presi a riferimento sono le partite, con le superfici, soggette a TARI nell'anno 2014, aggiornate secondo le rilevazioni effettuate durante tale annualità;
- Scelta dei coefficienti di adattamento (tale scelta è rimasta al Comune nei limiti dei valori massimi e minimi stabiliti dal D.P.R. n. 158/1999);

Rilevato che il Comune, avvalendosi della facoltà prevista dall'art. 27.C del Regolamento IUC – componente TARI, conferma per l'anno d'imposta 2015 la tariffa in misura ridotta, sia nella parte variabile che in quella fissa, per le utenze domestiche alle seguenti condizioni:

⇒ a favore delle fasce deboli di popolazione, è introdotta una agevolazione di natura sociale, per le abitazioni occupate da tali nuclei familiari consistente in una riduzione percentuale della tassa complessivamente applicata al soggetto richiedente (sia alla parte variabile sia alla parte fissa del tributo). Relativamente a tale agevolazione sono inoltre stabilite fasce di riduzione secondo il valore dell'indicatore della situazione economica equivalente (ISEE):

⇒ ISEE inferiore ad Euro 6.000.= riduzione tariffa del 20%

Visto il Regolamento comunale per la disciplina del imposta unica comunale (IUC) approvato dal consiglio comunale ed in particolare il capitolo riguardante la TARI;

Visto l'art 52 del D.Lgs. 446/1997;

Acquisiti sulla proposta della presente deliberazione, ai sensi dell'art. 49, primo comma del D.Lgs. 18/08/2000, n. 267, i pareri favorevoli dei responsabili dei servizi competenti;

Visto il D.Lgs. 18/08/2000, n. 267;

Visto lo statuto comunale;

Il Consiglio conferma le aliquote e i sistemi di calcolo, senza alcuna modifica.

IL CONSIGLIERE Čavdek (minoranza) comunica che non gli risulta sia stata stabilita la quantità di rifiuti raccolti. Chiede come mai e se la società abbia dato giustificazioni.

IL SINDACO risponde che non c'è nessuna novità e che probabilmente le cose cambieranno quando ci sarà la convenzione con il Comune di Gorizia. ISA non è ancora in grado di misurare i rifiuti raccolti su ogni comune.

IL CONSIGLIERE Čavdek (minoranza) risponde di aver letto sul giornale di una possibile convenzione con il Comune di Gorizia. Tale giornale riportava le lamentele di un residente arrabbiato, mentre un assessore di Gorizia confermava tale convenzione senza però citare il Comune di Savogna.

IL SINDACO risponde che, dopo un anno di contatti, il Comune di Gorizia ha mandato la bozza di convenzione. Ci sono problemi perchè l'impianto di Moraro ha lo stesso proprietario e lo stesso gestore, mentre a Gorizia non è così. I contatti proseguono per risolvere i problemi tecnici; dal 1 ottobre potrebbe partire la convenzione ma per motivi contabili è meglio partire a gennaio 2016 che può essere considerata una data certa.

TERMINA il dibattito.

CON voti, espressi nei modi di legge, che danno il seguente risultato: presenti n. 12, astenuti n. 3 (minoranza), favorevoli n. 9, contrari n. 0;

DELIBERA

1. di approvare, ai sensi e per gli effetti della normativa meglio citata in premessa, il Piano Finanziario della TARI (Tassa rifiuti) per l'anno 2015 riguardante il servizio di gestione dei rifiuti urbani, quale risulta dal documento allegato alla presente deliberazione di cui costituisce parte integrante e sostanziale, identificato quale Allegato A);
2. di approvare, sempre per le motivazioni meglio espresse in premessa, per l'anno 2015 e con decorrenza 1° gennaio 2015 le seguenti tariffe e della tassa sui rifiuti (TARI);

– **utenze domestiche:**

Componenti	Parte Fissa €/mq	Parte Variabile
1	0,415513	44,139771
2	0,484765	102,992799
3	0,534231	132,419313
4	0,573804	161,845826
5	0,613377	213,342226
6 o più	0,643056	250,125368

– **utenze non domestiche:**

Descrizione	€/mq TF	€/mq TV	Tariffa al Mq.
1. Musei, biblioteche, scuole, associazioni, luoghi di culto	0,456575	0,441524	0,898099
2. Campeggi, distributori carburanti, impianti sportivi	0,716197	0,935691	1,651888
3. Stabilimenti balneari	0,564005	0,528131	1,092136
4. Esposizioni, autosaloni	0,384956	0,424542	0,809498
5. Alberghi con ristorante	1,190677	1,492691	2,683368
6. Alberghi senza ristorante	0,716197	1,112301	1,828498
7. Case di cura e riposo	0,895246	1,327968	2,223214
8. Uffici, agenzie, studi professionali	1,011628	1,394197	2,405825
9. Banche ed istituti di credito	0,519243	0,764176	1,283419
10. Negozi abbigliamento, calzature, libreria, cartoleria, ferramenta e altri beni durevoli	0,993723	1,207398	2,201121
11. Edicola farmacia, tabaccaio, pluriutenze	1,360774	1,494389	2,855163
12. Attività artigianali tipo botteghe: parrucchiere, barbiere, estetista	0,931056	1,001920	1,932976
13. Carrozzeria, autofficina, elettrauto	1,038485	1,282118	2,320603
14. Attività industriali con capannone di produzione	0,814674	0,594359	1,409033
15. Attività artigianali di produzione beni specifici	0,975818	0,764176	1,739994
16. Ristoranti, trattorie, osterie, pizzerie, pub	3,464602	5,389989	8,854591
17. Bar, caffè, pasticceria	2,605166	4,051832	6,656998
18. Supermercato, pane e pasta, macelleria, salumi, e formaggi, generi alimentari	1,575633	2,450458	4,026091
19. Plurilicenze alimentari e/o miste	1,378679	2,137995	3,516674

COMUNE DI SAVOGNA D'ISONZO - OBČINA SOVODNJE OB SOČI

20. Ortofrutta, pescheria, fiori e piante, pizza al taglio	4,341943	6,755317	11,097260
21. Discoteche, night club	1,468203	1,453633	2,921836

3. di dare atto che alle tariffe TARI determinate dal Comune verrà applicato il tributo provinciale per l'esercizio delle funzioni di tutela, protezione ed igiene ambientale, di cui all'articolo 19 del D.Lgs. n. 504/1992, determinato dall'Amministrazione Provinciale di Gorizia con deliberazione giunta n.154 del 22 ottobre 2014, nella misura del 4,30%;
4. che il Comune, avvalendosi della facoltà prevista dall'art. 27.C del Regolamento IUC – componente TARI, conferma per l'anno d'imposta 2015 la tariffa in misura ridotta, sia nella parte variabile che in quella fissa, per le utenze domestiche alle seguenti condizioni:
- ⇒ a favore delle fasce deboli di popolazione, è introdotta una agevolazione di natura sociale, per le abitazioni occupate da tali nuclei familiari consistente in una riduzione percentuale della tassa complessivamente applicata al soggetto richiedente (sia alla parte variabile sia alla parte fissa del tributo). Relativamente a tale agevolazione sono inoltre stabilite fasce di riduzione secondo il valore dell'indicatore della situazione economica equivalente (ISEE):
- ⇒ ISEE inferiore ad Euro 6.000.= riduzione tariffa del
20%
- A. di inviare la presente deliberazione per via telematica al Ministero dell'economia e delle finanze, Dipartimento delle finanze, entro il termine di cui all'articolo 52, comma 2 terzo periodo, del decreto legislativo n. 446 del 1997, entro trenta giorni dalla data di scadenza dalla data in cui è divenuta esecutiva e comunque entro trenta giorni dalla data di scadenza del termine previsto per l'approvazione del bilancio di previsione, al fine della pubblicazione sul sito informatico del Ministero stesso.

Riscontrata l'urgenza di dover provvedere in merito, il presente atto, con separata votazione, unanime e palese, viene dichiarato immediatamente esecutivo ai sensi dell'art.1, comma 19 della L.R. 21/2003.

In relazione alla suesposta proposta di delibera, il sottoscritto, ai sensi degli artt. 49 e 147/bis del D. Lgs. 18 agosto 2000, n. 267, attesta **la legittimità, la regolarità e la correttezza dell'azione amministrativa.**

Savogna d'Isonzo, 5 giugno 2015

L'Ufficio proponente l'atto deliberativo
Il Responsabile dell'Ufficio Comune Tributi
f.to / l.r. geom. Graziano Manzini

In relazione alla suesposta proposta di delibera, la sottoscritta, ai sensi degli artt. 49 e 147/bis del D.Lgs. 18 agosto 2000, n. 267, attesta **la regolarità contabile** dell'atto ed appone il visto di copertura finanziaria.

Savogna d'Isonzo, 8 giugno 2015

Il Responsabile dell'Area economico –
finanziaria incaricato di P.O.
f.to / l.r. rag. Susanna Cerne

**IL PRESIDENTE
PRESEDNICA**

f.to / l.r. Alenka Florenin

**IL CONSIGLIERE ANZIANO
STAREJŠI SVETNIK**

f.to / l.r. Alida Passon

**IL SEGRETARIO COMUNALE
OBČINSKI TAJNIK**

f.to dott.ssa / l.r. dr.
Maria Concetta Monetti

**ATTESTAZIONE DI INIZIO PUBBLICAZIONE
POTRDILO O ZAČETKU OBJAVE**

Si attesta che la presente deliberazione oggi 19/6/2015 viene affissa all'Albo pretorio, ove vi rimarrà a tutto il 4/7/2015.

Potrjuje se, da bo ta sklep danes, 19 . 6. 2015, objavljen na oglasni deski, kjer bo ostal do vključno dne 4.7. 2015, in posredovan načelnikom skupin v občinskem svetu

**IL RESPONSABILE DELLA
PUBBLICAZIONE
ODGOVORNI ZA OBJAVO**
f.to / l.r. Fabio Cevdek

**ATTESTAZIONE DI AVVENUTA PUBBLICAZIONE
POTRDILO O OBJAVI**

Si attesta che la presente deliberazione è stata affissa all' Albo pretorio per 15 giorni consecutivi dal _____ al _____ e contro la stessa non sono pervenuti reclami e denunce.

Potrjuje se, da je bil ta sklep objavljen na oglasni deski 15 zaporednih dni, od _____ do _____, in da ni bilo prejetih nobenih pritožb in prijav.

Savogna d' Isonzo, lì / Sovodnje ob Soči,

**IL RESPONSABILE DELLA
PUBBLICAZIONE
ODGOVORNI ZA OBJAVO**
Fabio Cevdek

**ATTESTAZIONE DI ESECUTIVITA'
POTRDILO O IZVRŠLJIVOSTI**

La presente deliberazione è divenuta esecutiva il giorno 15/6/2015.

Ta sklep je postal izvršljiv dne 15.6.2015.

Savogna d' Isonzo, lì / Sovodnje ob Soči, 19/6/2015

**IL RESPONSABILE DELLA
PUBBLICAZIONE
ODGOVORNI ZA OBJAVO**
f.to / l.r. Fabio Cevdek

Copia conforme all' originale, in carta libera ad uso amministrativo.

Kopija enaka izvorniku za administrativne potrebe.

Savogna d' Isonzo, lì / Sovodnje ob Soči, 19/6/2015

**IL RESPONSABILE DELLA
PUBBLICAZIONE
ODGOVORNI ZA OBJAVO
f.to / l.r. Fabio Cevdek**

TASSA SUI RIFIUTI (TARI) ANNO 2015

PIANO FINANZIARIO

Produzione Rifiuti

Calcolo Tassa sui rifiuti (TARI) anno 2015

Riepilogo dati utenze

Determinazione produzione utenze domestiche

Costi del servizio da coprire con la parte fissa (TF) e la parte variabile (TV)

Scelta Kc per utenze non domestiche

Scelta Kb per ut. domestiche e Kd per ut. non domestiche

Suddivisione generale TARI

Grafico suddivisione TARI

Calcolatore del Tassa sui Rifiuti (TARI) utenze domestiche

Calcolatore del Tassa sui Rifiuti (TARI) utenze non domestiche

Tabella tariffe utenze domestiche

Tabella tariffe utenze non domestiche

PIANO FINANZIARIO TARI 2015

COSTI DI GESTIONE		TOTALE CG		131.097,06
Costi di Gestione dei servizi sui RSU Indifferenziati (CGIND)	TOT CGIND			73.605,10
	Costi Spazzamento e Lavaggio Strade (CSL)	€	7.692,00	
	Costi Raccolta e Trasporto (CRT)	€	17.358,00	
	Costi Trattamento e Smaltimento RSU (CTS)	€	26.631,00	
	Altri Costi (AC)	€	21.924,10	
Costi di Gestione del ciclo di raccolta differenziata (CGD)	TOT CGD			57.491,96
	Costi Raccolta Differenziata per materiale (CRD)	€	44.230,96	
	Costi Trattamento e Riciclo (CTR)	€	13.261,00	
COSTI COMUNI		TOTALE CC		36.506,31
	Costi Amministrativi dell'Accertamento ecc. (CARC)	€	8.500,00	
	Costi Generali di Gestione (CGG)	€	8.009,00	
	Costi Comuni Diversi (CCD)	€	19.997,31	
COSTI D'USO DEL CAPITALE		TOTALE CK		11.085,00
	Ammortamenti	€	6.626,00	
	Accantonamenti	€	-	
	Remunerazione capitale investito (R)	€	4.459,00	
Totale Generale				178.688,37

A- CG COSTI OPERATIVI DI GESTIONE				
CG IND - Costi gestione indiff.				
CLS - Spazzamento e Lavaggio				
Smaltimento rifiuti da spazzamento			€ 92,00	
Costo personale comunale spazzamento e pulizia strade			€ 3.200,00	
Fornitura benzina gasolio e lubrificanti			€ 1.200,00	
Acquisto materiale vario			€ 0,00	
Vestituario personale dipendente			€ 0,00	
Spese servizio economato			€ 0,00	
Servizi telefonici			€ 0,00	
Polizze assicurative automezzi			€ 0,00	
Tassa circolazione			€ 0,00	
Riparazione collaudi e verifiche annuali automezzi			€ 0,00	
Altri costi			€ 3.200,00	
Totale CLS				€ 7.692,00
CRT - Raccolta e trasporto rifiuti indiff.				
A5 - Raccolta trasporto RSU/SECCO RESIDUO	€/utente		€ 15.458,00	
A5 - Raccolta e trasporto ingombranti	€/presa		€ 0,00	
A10 - Pronto intervento	€/utente		€ 1.703,00	
A6 - Raccolta RUP	€/utente		€ 197,00	
Totale CRT				€ 17.358,00
CTS - Trasporto e smaltimento rif. Indiff.				
R1 - Mainardo	€/ton		€ 0,00	
R1 - Termovalorizzazione	€/ton		€ 20.876,00	
R1 - Discarica	€/ton		€ 5.755,00	
Totale CTS				€ 26.631,00
AC - Altri costi				
A8 - Gestione Ecopiazza sovracomunale di Moraro	€/comune		€ 8.032,00	
Isole CONAI	€/comune		€ 0,00	
Raccolta verde servizi specifici	€/comune		€ 0,00	
Mercati e Manifestazioni	€/comune		€ 0,00	
I.V.A. indetraibile			€ 13.892,10	
Totale AC				€ 21.924,10
totale CGIND				€ 73.605,10
B - CGD - Costi gestione rifiuti diff.				
CRD - Costi raccolta diff.				
A1 - Raccolta Umido	€/utente		€ 16.657,00	
A4 - Raccolta verde	€/utente		€ 3.487,00	
A2 - Raccolta carta e cartone	€/comune		€ 8.723,00	
A2 - Plastica e lattine			€ 7.986,00	
A2 - Raccolta carta e cartone UND			€ 690,00	
A2 - Plastica e lattine UND			€ 0,00	
A7 - Raccolta vetro	€/svuotamento		€ 5.501,00	
Raccolta vetrobar	€/comune		€ 0,00	
Raccolta verde con minibenne	€/comune		€ 0,00	
III° giro dell'umido	€/comune		€ 1.186,96	
Servizio integrativo carta e plastica	€/comune		€ 0,00	
Distribuzione sacchi	€/utente		€ 0,00	
Totale CRD				€ 44.230,96
CTR - Trasporto e smaltimento diff.				
B1 - Recupero UMIDO	€/ton		€ 5.699,00	
B2 - Recupero VERDE	€/ton		€ 6.979,00	
Altri smaltimenti (compreso di ingombranti a recupero)	€/utente		€ 4.589,00	
B3 - Trattamento e valorizzazione della plastica e lattine (Mainardo)	€/ton		€ 6.682,00	
B3 - Trattamento e valorizzazione della carta e del cartone (Mainardo)	€/ton		€ 1.883,00	
Deduzione per riconoscimento corrispettivi COMIECO	€/ton		-€ 2.973,00	
Deduzione per riconoscimento corrispettivi COREPLA	€/ton		-€ 7.138,00	
Deduzione per riconoscimento corrispettivi CIAL	€/ton		-€ 121,00	
Deduzione per riconoscimento corrispettivi COREVE	€/ton		-€ 2.339,00	
Totale CRT				€ 13.261,00
totale CGD				57.491,96
Totale A+B CG				131.097,06
C- CC Costi Comuni				
CARC - Costi amm.vi accert., riscossione e contenz.				
Costi personale amministrativo	€/comune		€ 7.000,00	
Costi amministrativi	€/comune		€ 1.500,00	
Totale CARC				€ 8.500,00
CGG - Costi generali di gestione				
A9 - Costi Divisione Ambiente	€/utente		€ 8.009,00	
Attività di start up	€/comune		€ 0,00	
Totale CGG				€ 8.009,00
CCD - Costi Comuni Diversi				
Lavaggio cassonetti	€/comune		€ 0,00	
Spese generali	€/comune		€ 11.409,00	
Oneri diversi di gestione (minori entrate anno precedente)			€ 9.197,84	
Contributo emesso dal MIUR			-€ 609,53	
Totale CCD				€ 19.997,31
Totale C CC				€ 36.506,31
D-CK Costi d'uso del capitale				
Ammortamenti (Amm.)				
Ammortamenti			€ 6.626,00	
Immobilitazioni materiali			€ 0,00	
Immobilitazioni immateriali			€ 0,00	
Totale Amm				€ 6.626,00
Accantonamenti (Acc.)				
Svalutazione crediti			€ 0,00	
Altri accantonamenti			€ 0,00	
Totale Acc				€ 0,00
Remunerazione del capitale investito -R-				
Capitale esercizio n-1 (kn-1)			€ 4.459,00	
Investimenti programmati esercizio n -In- (+)			€ 0,00	
Fattore correttivo investimento non effettuati (Fn) (-)			€ 0,00	
Totale R				€ 4.459,00
Totale CK				€ 11.085,00
TOTALE GENERALE				€ 178.688,37

PF TARI 2014	€	174.955,93
diff. PF 2015-2014	€	3.732,44
incremento		2,1%

Totale costi ISA "Isontina Ambiente"	€	154.000,06
Totale costi diretti COMUNE DI SAVOGNA D'ISONZO	€	25.297,84
Contributo emesso dal MIUR	€	609,53
Totale	€	178.688,37

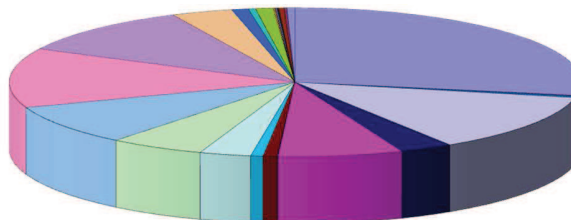
Comune di SAVOGNA D'ISONZO

Abitanti		
residenti	1.737	31/12/2014

PRODUZIONE RIFIUTI	kg	kg/ab/a	% su tot
RSU non differenziati	167.115	96,2	27,83%
RSU spazzamento	740	0,4	0,12%
MISCELA BITUMINOSE	-	0,0	0,00%
MATERIALI ISOLANTI	-	0,0	0,00%
ABBIGLIAMENTO	50	0,0	0,01%
SCARTO differenziata	-	0,0	0,00%
ABBIGLIAMENTO	2.205	1,3	0,37%
CARTA E CARTONE	75.443	43,4	12,57%
RIFIUTI INGOMBRANTI	18.021	10,4	3,00%
IMBALLAGGI IN MATERIA MISTI	42.234	24,3	7,03%
IMBALLAGGI METALLICI CONTENENTI MATRICI SOLIDE	-	0,0	0,00%
MEDICINALI	141	0,1	0,02%
PILE PORTATILI	207	0,1	0,03%
PLASTICA	4.712	2,7	0,78%
UMIDO	-	0,0	0,00%
VERDE	-	0,0	0,00%
INGOMBRANTI AD EFFETTIVO RECUPERO	4.183	2,4	0,70%
INERTI AMMESSI 10 KG/ABITANTE	17.440	10,0	2,90%
RIFIUTI MISTI DELL'ATTIVITA' DI COSTRUZIONI E DEMOLIZIONE	32.223	18,6	5,37%
VETRO	-	0,0	0,00%
IMBALLAGGIO IN VETRO	52.315	30,1	8,71%
RIFIUTI BIODEGRADABILI	77.670	44,7	12,94%
RIFIUTI BIODEGRADABILI DI CUCINE E MENSE	63.430	36,5	10,56%
LEGNO	20.895	12,0	3,48%
METALLO	5.617	3,2	0,94%
APP. ELETTRICHE ED ELETTRONICHE FUORI USO	2.456	1,4	0,41%
APP. ELETTRICHE ED ELETTRONICHE FUORI USO	5.926	3,4	0,99%
OLI E GRASSI COMMESTIBILI	384	0,2	0,06%
OLI E GRASSI DIVERSI DA QUELLI DELLA VOCE DI CUI SOPRA	286	0,2	0,05%
OLIO MINERALE	-	0,0	0,00%
PNEUMATICI FUORI USO	661	0,4	0,11%
COMPONENTI RIMOSSI DA APPARECCHIATURE FUORI USO	38	0,0	0,01%
ACCUMULATORI al Pb	440	0,3	0,07%
FRIGORIFERI	-	0,0	0,00%
TONER	-	0,0	0,00%
TUBI FLUORESCENTI	40	0,0	0,01%
APPARECCHIATURE FUORI USO CONTENENTE CLOROFLLUOR.	1.840	1,1	0,31%
VERNICI, INCHIOSTRI, ADESIVI E RESINE	976	0,6	0,16%
PLASTICA INGOMBRANTE	-	0,0	0,00%
BOMBOLETTE SPRAY	-	0,0	0,00%
GAS PERICOLOSI IN CONTENITORI A PRESSIONE	-	0,0	0,00%
GAS NON PERICOLOSI IN CONTENITORI A PRESSIONE	-	0,0	0,00%
VETRO	2.695	1,6	0,45%
Totale	600.383	345,6	100,00%

Produzione rifiuti	kg	kg/ab/a	% su tot
RU a smaltimento	167.905	96,66	28%
RU a recupero	430.273	247,71	72%
TOT RU	600.383	345,64	100%

Le voci in azzurro fanno riferimento ai rifiuti avviati al recupero



- RSU non differenziati
- RSU spazzamento
- MISCELA BITUMINOSE
- MATERIALI ISOLANTI
- ABBIGLIAMENTO
- SCARTO differenziata
- ABBIGLIAMENTO
- CARTA E CARTONE
- RIFIUTI INGOMBRANTI
- IMBALLAGGI IN MATERIA MISTI
- IMBALLAGGI METALLICI CONTENENTI MATRICI SOLIDE
- MEDICINALI
- PILE PORTATILI
- PLASTICA
- UMIDO
- VERDE
- INGOMBRANTI AD EFFETTIVO RECUPERO
- INERTI AMMESSI 10 KG/ABITANTE
- RIFIUTI MISTI DELL'ATTIVITA' DI COSTRUZIONI E DEMOLIZIONE
- VETRO
- IMBALLAGGIO IN VETRO
- RIFIUTI BIODEGRADABILI
- RIFIUTI BIODEGRADABILI DI CUCINE E MENSE
- LEGNO
- METALLO
- APP. ELETTRICHE ED ELETTRONICHE FUORI USO
- APP. ELETTRICHE ED ELETTRONICHE FUORI USO
- OLI E GRASSI DIVERSI DA QUELLI DELLA VOCE DI CUI SOPRA
- OLIO MINERALE
- PNEUMATICI FUORI USO
- COMPONENTI RIMOSSI DA APPARECCHIATURE FUORI USO
- ACCUMULATORI al Pb
- FRIGORIFERI
- TONER
- TUBI FLUORESCENTI
- APPARECCHIATURE FUORI USO CONTENENTE CLOROFLLUOR.
- VERNICI, INCHIOSTRI, ADESIVI E RESINE
- PLASTICA INGOMBRANTE
- BOMBOLETTE SPRAY
- GAS PERICOLOSI IN CONTENITORI A PRESSIONE
- GAS NON PERICOLOSI IN CONTENITORI A PRESSIONE
- VETRO

Calcolo Tassa sui rifiuti (TARI) anno 2015

CG	CC	IP	X	CK	TARI da MN	copertura
131.097,06	36.506,31	1,5%	1,0%	11.085,00	179.526,39	100,00%

$$T_n = (CG+CC)_{n-1} (1+IP_n-X_n) + CK_n$$

T = Totale entrate tariffarie CG = Costi di gestione del ciclo dei servizi attinenti i rifiuti dell'anno precedente
 n = Anno di riferimento CC = Costi comuni imputabili alle attività relative ai rifiuti urbani dell'anno precedente
 n - 1 = Anno precedente X = Recupero di produttività per l'anno di riferimento
 IP = Inflazione programmata CK = Costi d'uso del capitale relativi all'anno di riferimento

RIEPILOGO DATI SULLE UTENZE**UTENZE DOMESTICHE**

COMPONENTI	n° Utenze	Mq. Utenze domestiche
1	210	28.084
2	209	34.862
3	122	21.342
4	133	25.058
5	32	6.128
6 e oltre	15	3.168
Totale	721	118.642

UTENZE NON DOMESTICHE

	Categoria DPR 158/99	N° Utenze per Categoria	Mq. Utenze
1. Musei, biblioteche, scuole, associazioni, luoghi di culto	1	7	1.178
2. Campeggi, distributori di carburante	2	2	522
3. Stabilimenti balneari	3	-	-
4. Esposizioni, autosaloni	4	22	8.683
5. Alberghi con ristorante	5	-	-
6. Alberghi senza ristorante	6	-	-
7. Case di cura e riposo	7	-	-
8. Uffici, agenzie, studi professionali	8	29	3.810
9. Banche ed istituti di credito	9	1	224
10. Negozi abbigliamento, calzature, libreria, cartoleria, ferramenta e altri beni durevoli	10	2	710
11. Edicola, farmacia, tabaccaio, plurilicenze	11	1	104
12. Attività artigianali tipo botteghe (falegname, idraulico, fabbro, elettricista, parrucchiere)	12	3	182
13. Carrozzeria, autofficina, elettrauto	13	2	167
14. Attività industriali con capannoni di produzione	14	2	1.476
15. Attività artigianali di produzione beni specifici	15	1	200
16. Ristoranti, trattorie, osterie, pizzerie	16	6	1.136
17. Bar, caffè, pasticceria	17	1	87
18. Supermercato, pane e pasta, macelleria, salumi, e formaggi, generi alimentari	18	2	1.246
19. Plurilicenze alimentari e/o miste	19	-	-
20. Ortofrutta, pescheria, fiori e piante	20	1	112
21. Discoteche, night club	21	-	-
	Totali	82	19.837
	TOT. utenti	tot. Mq.	
	803	138.479	

Determinazione produzione utenze domestiche previa scelta del Kd delle utenze non domestiche

Descrizione	N° Utenze per Categoria	Superficie mq.	Kd min	Kd max	Kd medio	prod RU min	prod RU max	prod RU media	prod RU in base alla scelta	KD scelto
1. Musei, biblioteche, scuole, associazioni, luoghi di culto	7	1.178	2,60	4,20	3,40	3.063	4.948	4.005	3.063	2,60
2. Campeggi, distributori di carburante	2	522	5,51	6,55	6,03	2.876	3.419	3.148	2.876	5,51
3. Stabilimenti balneari	-	-	3,11	5,20	4,16	-	-	-	-	3,11
4. Esposizioni, autosaloni	22	8.683	2,50	3,55	3,03	21.708	30.825	26.266	21.708	2,50
5. Alberghi con ristorante	-	-	8,79	10,93	9,86	-	-	-	-	8,79
6. Alberghi senza ristorante	-	-	6,55	7,49	7,02	-	-	-	-	6,55
7. Case di cura e riposo	-	-	7,82	8,19	8,01	-	-	-	-	7,82
8. Uffici, agenzie, studi professionali	29	3.810	8,21	9,30	8,76	31.280	35.433	33.357	31.280	8,21
9. Banche ed istituti di credito	1	224	4,50	4,78	4,64	1.008	1.071	1.039	1.008	4,50
10. Negozi abbigliamento, calzature, libreria, cartoleria, ferramenta e altri beni durevoli	2	710	7,11	9,12	8,12	5.048	6.475	5.762	5.048	7,11
11. Edicola, farmacia, tabaccaio, plurilicenze	1	104	8,80	12,45	10,63	915	1.295	1.105	915	8,80
12. Attività artigianali tipo botteghe (falegname, idraulico, fabbro, elettricista, parrucchiere)	3	182	5,90	8,50	7,20	1.074	1.547	1.310	1.074	5,90
13. Carrozzeria, autofficina, elettrauto	2	167	7,55	9,48	8,52	1.261	1.583	1.422	1.261	7,55
14. Attività industriali con capannoni di produzione	2	1.476	3,50	7,50	5,50	5.166	11.070	8.118	5.166	3,50
15. Attività artigianali di produzione beni specifici	1	200	4,50	8,92	6,71	900	1.784	1.342	900	4,50
16. Ristoranti, trattorie, osterie, pizzerie	6	1.136	39,67	60,88	50,28	45.065	69.160	57.112	36.057	31,74 (<<"Kd RID.20%")
17. Bar, caffè, pasticceria	1	87	29,82	51,47	40,65	2.594	4.478	3.536	2.076	23,86 (<<"Kd RID.20%")
18. Supermercato, pane e pasta, macelleria, salumi, e formaggi, generi alimentari	2	1.246	14,43	19,55	16,99	17.980	24.359	21.170	17.980	14,43
19. Plurilicenze alimentari e/o miste	-	-	12,59	21,41	17,00	-	-	-	-	12,59
20. Ortofrutta, pescheria, fiori e piante	1	112	49,72	85,60	67,66	5.569	9.587	7.578	4.453	39,76 (<<"Kd RID.20%")
21. Discoteche, night club	-	-	8,56	13,45	11,01	-	-	-	-	8,56
Totale	82	19.837				145.506	207.033	176.270	134.864	

RU Tot. 600.383

24%	34%	29%	22%
min	max	media	da scelta
% RA UND			

Tariffa e stima della produzione RU confronto tra utenze domestiche e non domestiche

	produzione RU min		produzione RU max		produzione RU media		produzione RU da scelta	
	kg	%	kg	%	kg	%	kg	%
UD	454.877	76%	393.350	66%	424.113	71%	465.519	78%
UND	145.506	24%	207.033	34%	176.270	29%	134.864	22%
TOT	600.383	100%	600.383	100%	600.383	100%	600.383	100%

Costi del servizio da coprire con la parte fissa (TF) e la parte variabile (TV) della tariffa

TF 2014	77.569	179.526	43%
	TF	TOTALE TARIFFA	% TF/T
TF MN	77.207	178.688	43%

TF = CSL + CARC + CGD + CCD + AC + CK

TF = parte fissa tariffa

CSL = costi spazzamento e lavaggio

CARC = costi accertamento riscossione contenzioso

CGG = costi generali gestione

CCD = costi comuni diversi

AC = altri costi

CK = costi uso del capitale (ammortamenti, accantonamento e remunerazione del capitale)

CRT = costo raccolta trasporto indifferenziato

CTS = costo trattamento smaltimento

TV 2014	101.957	179.526	57%
	TV	TOTALE TARIFFA	% TF/T
TV MN	101.481	178.688	57%

TV = CRT + CTS + CRD + CTR

TV = parte variabile tariffa

CRT = costi raccolta trasporto rsu

CTS = costi trattamento smaltimento rsu

CRD = costi raccolta differenziata per materiale

CTR = costi di trattamento e riciclo (al netto dei proventi della vendita di materiali ed energia)

PIANO FINANZIARIO	
CSL	7.692,00
CRT	17.358,00
CTS	26.631,00
AC	21.924,10
tot CGind	73.605,10
CRD	44.230,96
CTR	13.261,00
CRD+CTR rur + rup*	
CRD+ CTR umido	
tot CGrd	57.491,96
tot CGD	131.097,06
CARC	8.500,00
CGG	8.009,00
CCD	19.997,31
tot CC	36.506,31
Ammortamenti	6.626,00
Accantonamenti	-
Remuneraz. capit.inv.	4.459,00
tot CK	11.085,00
TOTALE	178.688,37

Comune di SAVOGNA D'ISONZO

Calcolo della TF per le utenze domestiche e di attività con possibilità di scelta Kc secondo quanto già scelto come Kd

Quota attribuita a TF	€	77.569
------------------------------	---	---------------

utenze	%	quote
Tfd	78%	60.145,08
Tfnd	22%	17.424,42
Totale	100%	77.569,50

Utenze domestiche	quota Euro	60.145,08
--------------------------	------------	------------------

Quf	Euro/mq	0,495
-----	---------	--------------

n ° componenti	Ka (nord< 5.000 ab.)	S _{tot} (n)	S _{tot} corretta (Ka x S tot)	TF D (Quf x Ka x S tot)
1	0,84	28.084	23.591	11.669,27
2	0,98	34.862	34.165	16.899,89
3	1,08	21.342	23.049	11.401,56
4	1,16	25.058	29.067	14.378,38
5	1,24	6.128	7.599	3.758,77
6 e più	1,30	3.168	4.118	2.037,20
Totale		118.642	121.589	60.145,08

Utenze non domestiche	quota Euro	17.424
------------------------------	------------	---------------

Qapf	Euro/mq	0,895
------	---------	--------------

Descrizione	N° Utenze per categoria	Superficie mq	Kc scelto	Mq amministrativi (Kc x Stot)	TF ND (Qapf x Kc x Stot)	Kc min	Kc medio	Kc max
1. Musei, biblioteche, scuole, associazioni, luoghi di culto	7	1.178	0,51	601	537,85	0,32	0,42	0,51
2. Campeggi, distributori di carburante	2	522	0,80	418	373,85	0,67	0,74	0,80
3. Stabilimenti balneari	-	-	0,63	-	-	0,38	0,51	0,63
4. Esposizioni, autosaloni	22	8.683	0,43	3.734	3.342,57	0,30	0,37	0,43
5. Alberghi con ristorante	-	-	1,33	-	-	1,07	1,20	1,33
6. Alberghi senza ristorante	-	-	0,80	-	-	0,80	0,86	0,91
7. Case di cura e riposo	-	-	1,00	-	-	0,95	0,98	1,00
8. Uffici, agenzie, studi professionali	29	3.810	1,13	4.305	3.854,30	1,00	1,07	1,13
9. Banche ed istituti di credito	1	224	0,58	130	116,31	0,55	0,57	0,58
10. Negozi abbigliamento, calzature, libreria, cartoleria, ferramenta e altri beni durevoli	2	710	1,11	788	705,54	0,87	0,99	1,11
11. Edicola, farmacia, tabaccaio, plurilicenze	1	104	1,52	158	141,52	1,07	1,30	1,52
12. Attività artigianali tipo botteghe (falegname, idraulico, fabbro, elettricista, parrucchiere)	3	182	1,04	189	169,45	0,72	0,88	1,04
13. Carrozzeria, autofficina, elettrauto	2	167	1,16	194	173,43	0,92	1,04	1,16
14. Attività industriali con capannoni di produzione	2	1.476	0,91	1.343	1.202,46	0,43	0,67	0,91
15. Attività artigianali di produzione beni specifici	1	200	1,09	218	195,16	0,55	0,82	1,09
16. Ristoranti, trattorie, osterie, pizzerie	6	1.136	3,87	4.396	3.935,79	4,84	6,13	7,42
17. Bar, caffè, pasticceria	1	87	2,91	253	226,65	3,64	4,96	6,28
18. Supermercato, pane e pasta, macelleria, salumi, e formaggi, generi alimentari	2	1.246	1,76	2.193	1.963,24	1,76	2,07	2,38
19. Plurilicenze alimentari e/o miste	-	-	1,54	-	-	1,54	2,08	2,61
20. Ortofrutta, peschiera, fiori e piante	1	112	4,85	543	486,30	6,06	8,25	10,44
21. Discoteche, night club	-	-	1,64	-	-	1,04	1,34	1,64
Totale	82	19.837,00	Totale	19.463	17.424,42			

(<"Kc_RID.20%")

(<"Kc_RID.20%")

(<"Kc_RID.20%")

TFnd (ap, Sap) = Qapf x S_{tot}(ap) x Kc(ap)

ovv : TFnd (ap, Sap) = è la quota fissa per un'utenza non domestica di tipologia di attività produttiva ap e una superficie pari a Sap

S_{tot}(ap) = la superficie totale dei locali ove si svolge l'attività produttiva

Qapf = in €/mq, quota unitaria determinata dal rapporto tra i costi fissi attribuibili alle utenze non domestiche e le superfici totali dei locali da esse occupate, corretta con il coefficiente potenziale di produzione Kc.

Kc (ap) = coefficiente potenziale di produzione che tiene conto della quantità potenziale di rifiuto connesso alla tipologia di attività.

TFd (n, S) = Quf x S_{tot}(n) x Ka(n)

TFd è la quota fissa attribuita alle utenze domestiche

Quf, in €/mq, quota unitaria determinata dal rapporto tra i costi fissi attribuibili alle utenze domestiche e le superfici totali da esse occupate, corretta con un coefficiente di adattamento Ka (n)

n = numero componenti nucleo o convivenza

S_{tot}(n) = superficie totale (mq) delle utenze domestiche con n componenti il nucleo familiare

Ka (n) = coefficiente di adattamento che tiene conto reale distribuzione delle superfici in funzione del n° dei componenti

Calcolo della TV per le utenze domestiche e di attività (applicazione indici metodo normalizzato con possibilità di scelta del Kb)

Quota attribuita a TV	€	101.957
-----------------------	---	---------

Utenze	%	Quote	Kg
TVd	78%	79.054	424.113
Tvnd	22%	22.903	176.270
Totale	100%	101.957	600.383

Utenze domestiche	quota €	79.054
-------------------	---------	--------

Cu	€/kg	0,186
----	------	-------

Quv	Kg	394.671
-----	----	---------

Allegato 1 Dpr 158/99

N° componenti	N° utenze	Kb scelto	Numero ut n comp x Kb	Quv x Kb x Cu	TV D 2009	Kb minimo	Kb massimo	Kb medio
1	210	0,6	126	44,140	9,269	0,6	1	0,8
2	209	1,4	293	102,993	21,525	1,4	1,8	1,6
3	122	1,8	220	132,419	16,155	1,8	2,3	2
4	133	2,2	293	161,846	21,525	2,2	3	2,6
5	32	2,9	93	213,342	6,827	2,9	3,6	3,2
6 e più	15	3,4	51	250,125	3,752	3,4	4,1	3,7
Totale	721	Totale	1.075		79,054			

TV_{d(a)} = Quv * Kb_(a) * CuQuv = Q_{tot} / Somm_a N_(a) * Kb_(a)

Calcolo della TV per le utenze domestiche e di attività (applicazione indici metodo normalizzato con possibilità di scelta del Kd)

Quota attribuita a TV	€	101.957
-----------------------	---	---------

Utenze non domestiche	quota €	22.903
-----------------------	---------	--------

Cu	€/kg	0,170
----	------	-------

Descrizione	N° Utenze per categoria	Superficie mq	Kd scelto	Q _{tot} (ap) kg/a (Stot x Kd)	Tvnd (€/mq/a) (Cu x Kd)	TV ND (Cu x Kd x Stot)	Kd medio	Kd min	Kd max
1. Musei, biblioteche, scuole, associazioni, luoghi di culto	7	1.178	2,60	3.063	0,442	520	3,40	2,60	4,20
2. Campeggi, distributori di carburante	2	522	5,51	2.876	0,936	488	6,03	5,51	6,55
3. Stabilimenti balneari	-	-	3,11	-	0,528	-	4,16	3,11	5,20
4. Esposizioni, autosaloni	22	8.683	2,50	21.708	0,425	3.686	3,03	2,50	3,55
5. Alberghi con ristorante	-	-	8,79	-	1,493	-	9,86	8,79	10,93
6. Alberghi senza ristorante	-	-	6,55	-	1,112	-	7,02	6,55	7,49
7. Case di cura e riposo	-	-	7,82	-	1,328	-	8,01	7,82	8,19
8. Uffici, agenzie, studi professionali	29	3.810	8,21	31.280	1,394	5.312	8,76	8,21	9,30
9. Banche ed istituti di credito	1	224	4,50	1.008	0,764	171	4,64	4,50	4,78
10. Negozi abbigliamento, calzature, libreria, cartoleria, ferramenta e altri beni durevoli	2	710	7,11	5.048	1,207	857	8,12	7,11	9,12
11. Edicola, farmacia, tabaccaio, plurilicenze	1	104	8,80	915	1,494	155	10,63	8,80	12,45
12. Attività artigianali tipo botteghe (falegname, idraulico, fabbro, elettricista, parrucchiere)	3	182	5,90	1.074	1,002	182	7,20	5,90	8,50
13. Carrozzeria, autofficina, elettrauto	2	167	7,55	1.261	1,282	214	8,52	7,55	9,48
14. Attività industriali con capannoni di produzione	2	1.476	3,50	5.166	0,594	877	5,50	3,50	7,50
15. Attività artigianali di produzione beni specifici	1	200	4,50	900	0,764	153	6,71	4,50	8,92
16. Ristoranti, trattorie, osterie, pizzerie	6	1.136	31,74	36.057	5,390	6.123	50,28	39,67	60,88
17. Bar, caffè, pasticceria	1	87	23,86	2.076	4,052	353	40,65	29,82	51,47
18. Supermercato, pane e pasta, macelleria, salumi, e formaggi, generi alimentari	2	1.246	14,43	17.980	2,450	3.053	16,99	14,43	19,55
19. Plurilicenze alimentari e/o miste	-	-	12,59	-	2,138	-	17,00	12,59	21,41
20. Ortofrutta, pescheria, fiori e piante	1	112	39,78	4.455	6,755	757	67,66	49,72	85,60
21. Discoteche, night club	-	-	8,56	-	1,454	-	11,01	8,56	13,45
Totale	82	19.837	Totale	134.866	Totale	22.903	nord Comuni < 5.000 abitanti		

(<"Kd_RID.20%")

(<"Kd_RID.20%")

(<"Kd_RID.20%")

TVnd (ap, Sap) = Cu x S(ap) x Kd(ap)

	Dom.	Non Dom.
Comune di SAVOGNA D'ISONZO	78%	22%

Suddivisione	
Td	139.199
Tnd	40.327
Ttot	179.526

Suddivisione n-1	
TFd	60.145
TFnd	17.424
TVd	79.054
TVnd	22.903
T tot	179.526

Utenze Domestiche

Quf	€/mq	0,495
-----	------	--------------

Cu	€/kg	0,186
----	------	--------------

Quv	kg	394,671
-----	----	----------------

N° componenti	N° utenze	S _{tot} (mq)	Ka	Kb scelto	€/mq. TF	TF D	€/nucleo TV	TV D	TARI D
1	210	28.084	0,84	0,60	0,416	11.669	44,140	9.269	20.939
2	209	34.862	0,98	1,40	0,485	16.900	102,993	21.525	38.425
3	122	21.342	1,08	1,80	0,534	11.402	132,419	16.155	27.557
4	133	25.058	1,16	2,20	0,574	14.378	161,846	21.525	35.904
5	32	6.128	1,24	2,90	0,613	3.759	213,342	6.827	10.586
6	15	3.168	1,30	3,40	0,643	2.037	250,125	3.752	5.789
Totale	721	118.642				Totale 60.145	Totale 79.054		139.199

Utenze Non Domestiche

Qapf	€/mq	0,895
------	------	--------------

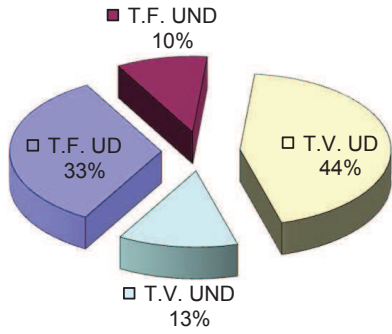
Cu	€/Kg	0,170
----	------	--------------

Descrizione	N° Utenze per Categoria	Superficie mq.	Kc scelto	Kd scelto	€/mq. TF	TF ND	€/mq. TV	TV ND	TARI ND
1. Musei, biblioteche, scuole, associazioni, luoghi di culto	7	1.178	0,51	2,60	0,457	538	0,442	520	1.058
2. Campeggi, distributori di carburante	2	522	0,80	5,51	0,716	374	0,936	488	862
3. Stabilimenti balneari	-	-	0,63	3,11	0,564	-	0,528	-	-
4. Esposizioni, autosaloni	22	8.683	0,43	2,50	0,385	3.343	0,425	3.686	7.029
5. Alberghi con ristorante	-	-	1,33	8,79	1,191	-	1,493	-	-
6. Alberghi senza ristorante	-	-	0,80	6,55	0,716	-	1,112	-	-
7. Case di cura e riposo	-	-	1,00	7,82	0,895	-	1,328	-	-
8. Uffici, agenzie, studi professionali	29	3.810	1,13	8,21	1,012	3.854	1,394	5.312	9.166
9. Banche ed istituti di credito	1	224	0,58	4,50	0,519	116	0,764	171	287
10. Negozi abbigliamento, calzature, libreria, cartoleria, ferramenta e altri beni durevoli	2	710	1,11	7,11	0,994	706	1,207	857	1.563
11. Edicola, farmacia, tabaccaio, plurilicenze	1	104	1,52	8,80	1,361	142	1,494	155	297
12. Attività artigianali tipo botteghe (falegname, idraulico, fabbro, elettricista, parrucchiere)	3	182	1,04	5,90	0,931	169	1,002	182	352
13. Carrozzeria, autofficina, elettrauto	2	167	1,16	7,55	1,038	173	1,282	214	388
14. Attività industriali con capannoni di produzione	2	1.476	0,91	3,50	0,815	1.202	0,594	877	2.080
15. Attività artigianali di produzione beni specifici	1	200	1,09	4,50	0,976	195	0,764	153	348
16. Ristoranti, trattorie, osterie, pizzerie	6	1.136	3,87	31,74	3,465	3.936	5,390	6.123	10.059
17. Bar, caffè, pasticceria	1	87	2,91	23,86	2,605	227	4,052	353	579
18. Supermercato, pane e pasta, macelleria, salumi, e formaggi, generi alimentari	2	1.246	1,76	14,43	1,576	1.963	2,450	3.053	5.017
19. Plurilicenze alimentari e/o miste	-	-	1,54	12,59	1,379	-	2,138	-	-
20. Ortofrutta, pescheria, fiori e piante	1	112	4,85	39,78	4,342	486	6,755	757	1.243
21. Discoteche, night club	-	-	1,64	8,56	1,468	-	1,454	-	-
Totale	82	19.837				17.424		22.903	40.327

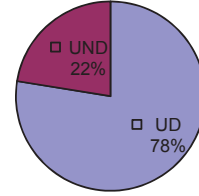
T.F. UD	T.F. UND	T.V. UD	T.V. UND	Totale
€ 60.145,08 33,5%	€ 17.424,42 9,7%	€ 79.054,33 44,0%	€ 22.902,56 12,8%	€ 179.526,39 100%

UD	UND
78%	22%
TF	TV
43%	57%

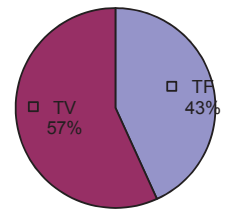
Suddivisione TARI



Suddivisione UD e UND



Suddivisione TF e TV



Calcolatore del Tassa sui rifiuti (TARI)
UtENZE DOMESTICHE

Metri Quadri

Nucleo Familiare

100

3

Calcolo tariffa da pagare 2015				
Parte Fissa	100 X	€ 0,534 =	€	53,42
Parte Variabile	3	persona/e =	€	132,42
Imponibile	€ 53,42 +	€ 132,42 =	€	185,84
Add. Provinciale	€ 185,84 X	4,3% =	€	7,99
Totale				€ 193,83

Calcolo con sconto per compostaggio domestico				
Parte Fissa	100 X	€ 0,534 =	€	53,42
Parte Variabile	3	persona/e =	€	132,42
Sconto Compostaggio	€ 132,42 x	10% =	€	13,24
Parte Variabile Scontata	€ 132,42 -	€ 13,24 =	€	119,18
Imponibile	€ 53,42 +	€ 119,18 =	€	172,60
Add. Provinciale	€ 172,60 X	4,3% =	€	7,42
Totale				€ 180,02

Calcolatore del Tassa sui rifiuti (TARI)
Utenze Non Domestiche

MQ

100

Categoria

17. Bar, caffè, pasticceria



Calcolo tariffa da pagare anno 2015					
Parte Fissa	100 X	€	2,605 =	€	260,52
Parte Variabile	100 X	€	4,052 =	€	405,18
Imponibile	€	260,52 +	€	405,18 =	€ 665,70
Add. Provinciale	€	665,70 X	4,3% =	€	28,63
Totale				€	694,32

Componenti	Parte Fissa €/mq	Parte Variabile
1	0,415513	44,139771
2	0,484765	102,992799
3	0,534231	132,419313
4	0,573804	161,845826
5	0,613377	213,342226
6 o più	0,643056	250,125368

[torna all'indice](#)

[torna all'indice](#)

Descrizione	€/mq TF	€/mq TV	Tariffa al Mq.
1. Musei, biblioteche, scuole, associazioni, luoghi di culto	0,456575	0,441524	0,898099
2. Campeggi, distributori carburanti, impianti sportivi	0,716197	0,935691	1,651888
3. Stabilimenti balneari	0,564005	0,528131	1,092136
4. Esposizioni, autosaloni	0,384956	0,424542	0,809498
5. Alberghi con ristorante	1,190677	1,492691	2,683368
6. Alberghi senza ristorante	0,716197	1,112301	1,828498
7. Case di cura e riposo	0,895246	1,327968	2,223214
8. Uffici, agenzie, studi professionali	1,011628	1,394197	2,405825
9. Banche ed istituti di credito	0,519243	0,764176	1,283419
10. Negozi abbigliamento, calzature, libreria, cartoleria, ferramenta e	0,993723	1,207398	2,201121
11. Edicola farmacia, tabaccaio, pluriutenze	1,360774	1,494389	2,855163
12. Attività artigianali tipo botteghe: parrucchiere, barbiere, estetista	0,931056	1,001920	1,932976
13. Carrozzeria, autofficina, elettrauto	1,038485	1,282118	2,320603
14. Attività industriali con capannone di produzione	0,814674	0,594359	1,409033
15. Attività artigianali di produzione beni specifici	0,975818	0,764176	1,739994
16. Ristoranti, trattorie, osterie, pizzerie, pub	3,464602	5,389989	8,854591
17. Bar, caffè, pasticceria	2,605166	4,051832	6,656998
18. Supermercato, pane e pasta, macelleria, salumi, e formaggi, generi	1,575633	2,450458	4,026091
19. Plurilicenze alimentari e/o miste	1,378679	2,137995	3,516674
20. Ortofrutta, pescheria, fiori e piante, pizza al taglio	4,341943	6,755317	11,097260
21. Discoteche, night club	1,468203	1,453633	2,921836