



# COMUNE DI VILLESSE

PROVINCIA DI GORIZIA

## Verbale di deliberazione del Consiglio Comunale

Sessione ordinaria – adunanza pubblica – prima convocazione

OGGETTO: Tassa sui Rifiuti (TARI): esame ed approvazione Piano Finanziario, tariffe e agevolazioni per l'anno 2015.

L'anno duemilaquindici il giorno trentuno del mese di luglio alle ore diciotto e sette nella sala consigliare, in seguito a convocazione disposta, con invito scritto e relativo ordine del giorno notificato ai singoli Consiglieri, si è riunito il Consiglio Comunale.

Fatto l'appello nominale risultano:

Presenti:

DEFFENDI	Claudio
VIOLA	Flavia
FRANCESCUTTI	Michele Pietro
SINICROPI	Katia
VALENTI	Gian Franco
MONTANARI	Tommaso
MORATTO	Rossella
BRUCHON	Chris
SABOT	Valeriano
BUFFOLIN	Martina
CABASS	Lucio
COLLENZINI	Laura

Assente giustificato:

FRANCESCHIN	Tomas
-------------	-------

Assiste il Segretario Comunale SECULIN dott. Flavio.

Constatato il numero legale degli intervenuti, assume la presidenza il sig. Claudio DEFFENDI, nella sua qualità di Sindaco.

Il Consiglio Comunale adotta la seguente deliberazione:

## IL CONSIGLIO COMUNALE

Premesso che:

- la Legge 27 dicembre 2013, n.147 (Legge di stabilità 2014) ha istituito l'Imposta Unica Comunale (IUC), basata su due presupposti impositivi: uno costituito dal possesso di immobili e collegato alla loro natura e valore, l'altro collegato all'erogazione e alla fruizione di servizi comunali;
- l'art. 1, comma 650, della Legge di stabilità 2014, di cui sopra, prevede che la Tassa sui Rifiuti (TARI) sia corrisposta in base a tariffa commisurata ad anno solare coincidente con autonoma obbligazione tributaria;
- l'art. 1, comma 651, della Legge di stabilità 2014 prevede che il Comune nella commisurazione della tariffa tenga conto dei criteri determinati con il regolamento di cui al Decreto del Presidente della Repubblica 27 aprile 1998, n. 158, disciplinante il metodo normalizzato, assicurando la copertura integrale dei costi di investimento e di esercizio relativi al servizio ricomprendendo anche i costi di cui all'art. 15 del decreto legislativo 13 gennaio 2003, n. 36.

Atteso che il nuovo tributo, entrato in vigore dal 1° gennaio 2014:

- opera in sostituzione della tariffa sui rifiuti e servizi di cui all'art.14 del D.L. n. 201/2011;
- assume natura tributaria, non essendo stati realizzati sistemi puntuali di misurazione della quantità di rifiuti conferiti al servizio pubblico;
- fa salva l'applicazione del tributo provinciale per l'esercizio delle funzioni di tutela, protezione e igiene ambientale di cui all'art. 19 del D. Lgs. 504/1992.

Tenuto conto che:

- il consiglio comunale deve approvare, entro il termine fissato da norme statali per l'approvazione del bilancio di previsione, le tariffe della TARI in conformità al piano finanziario del servizio di gestione dei rifiuti urbani, redatto dal soggetto che svolge il servizio stesso ed approvato dal consiglio comunale o da altra autorità competente a norma delle vigenti leggi in materia;
- ai sensi dell'art. 1 comma 651, della legge n. 147/2013 il Comune nella commisurazione della TARI tiene conto dei criteri determinati con il regolamento di cui al decreto del Presidente della Repubblica 27 aprile 1999, n. 158 (Regolamento recante norme per la elaborazione del metodo normalizzato per definire la tariffa del servizio di gestione del ciclo dei rifiuti urbani);
- le tariffe della tassa sui rifiuti (TARI) da applicare alle utenze domestiche e non domestiche per ciascun anno solare sono definite, nelle due componenti della quota fissa e della quota variabile, con deliberazione consiliare entro il termine fissato da norme statali per l'approvazione del bilancio di previsione, con effetto per lo stesso esercizio finanziario, sulla base del piano finanziario computando i costi ai sensi del D.P.R. 158/1999 allegato 1 e tenendo conto dei costi operativi di gestione e i costi comuni dell'anno precedente, e i costi d'uso del capitale dell'anno in corso.

Considerato che il gettito totale della tassa sui rifiuti nel 2015 dovrà coprire i costi totali per assicurare l'integrale copertura.

Richiamato l'art. 8 del D.P.R. 27/04/1999 n. 158 "regolamento recante norme per l'elaborazione del metodo normalizzato per definire la tariffa del servizio di gestione del ciclo

dei rifiuti urbani” che prevede l’approvazione del piano finanziario degli interventi relativi al servizio di gestione dei rifiuti urbani, tenuto conto della forma di gestione del servizio prescelto.

Visto l’art. 2, comma 2, del D.P.R. n. 158/1999, che conferma che “la tariffa di riferimento a regime deve coprire tutti i costi afferenti al servizio di gestione dei rifiuti”.

Ravvisata la necessità di provvedere all’approvazione del piano finanziario come risulta dal documento che si allega al presente provvedimento quale Allegato A).

Dato atto che contestualmente all’approvazione del Piano Finanziario è necessario procedere anche all’approvazione delle tariffe della tassa finalizzate alla copertura dei costi del servizio come desumibili dal piano finanziario.

Vista la proposta di piano finanziario riportante i dati dei costi del servizio e la loro articolazione.

Visti gli “*Elaborati per il calcolo della tariffa del tributo sui rifiuti - anno 2015*”, costituito da prospetti nei quali sono riportati gli elementi sostanziali per la determinazione delle tariffe e un prospetto finale riportante le nuove tariffe.

Visto il D.L. n. 16 del 6 marzo 2014, convertito con modificazioni dalla Legge 2 maggio 2014, n. 68, che all’art. 2 “*Ulteriori modificazioni alla legge 27 dicembre 2013, n. 147*” con cui ha apportato all’art. 1 della legge 27 dicembre 2013 n. 147, modifiche in materia di TARI, come segue:

- *((e-bis) al comma 652 è aggiunto, infine, il seguente periodo: "Nelle more della revisione del regolamento di cui al decreto del Presidente della Repubblica 27 aprile 1999, n. 158, al fine di semplificare l'individuazione dei coefficienti relativi alla graduazione delle tariffe il comune può prevedere, per gli anni 2014 e 2015, l'adozione dei coefficienti di cui alle tabelle 2, 3a, 3b, 4° e 4b dell'allegato 1 al citato regolamento di cui al decreto del Presidente della Repubblica n. 158 del 1999, inferiori ai minimi o superiori ai massimi ivi indicati del 50 per cento, e può altresì non considerare i coefficienti di cui alle tabelle 1a e 1b del medesimo allegato 1".*

Considerato che, in virtù delle predette disposizioni di legge, l’Amministrazione comunale, con riferimento a quanto sopra disciplinato, ha predisposto delle riduzioni di coefficienti di cui alle tabelle sopra citate dell’allegato 1 del decreto del Presidente della Repubblica n. 158 del 1999, operando una riduzione del 25 per cento dei coefficienti minimi, Kd e Kc di potenziale produzione rifiuti, relativi alle utenze non domestiche ed individuati nelle categorie 16, 17, 18 e 20 dell’elaborato per il calcolo della tariffa del tributo sui rifiuti - anno 2015.

Ritenuto che la determinazione della tariffa per ciascuna categoria di utenza domestica e non domestica, è stata effettuata sulla base dei seguenti elementi:

#### 1. Utenze domestiche:

- Partite soggette a TARI nell’anno 2014, comprensive anche delle utenze dei non residenti e aggiornate secondo le rilevazioni effettuate durante tale annualità;
- Suddivisione dei nuclei familiari, a seconda del numero dei componenti (da 1 a 6 e più);
- Scelta dei coefficienti di adattamento (tale scelta è rimessa al Comune nei limiti dei valori massimi e minimi stabiliti dal D.P.R. n. 158/1999).

Considerato che per le utenze domestiche, nella scelta del coefficiente proporzionale di produttività per utenza in funzione del numero di componenti del nucleo familiare, previsti dal D.P.R. n. 158/1999, tra un minimo ed un massimo, vengono individuati i coefficienti minimi adeguati o ridotti nel modo seguente:

N° componenti	Kb scelto	Kb minimo	Kb massimo	Kb medio
1	<b>0,6</b>	0,6	1	0,8
2	<b>1,4</b>	1,4	1,8	1,6
3	<b>1,8</b>	1,8	2,3	2
4	<b>2,2</b>	2,2	3	2,6
5	<b>2,9</b>	2,9	3,6	3,2
6 e più	<b>3,4</b>	3,4	4,1	3,7

al fine di ripristinare o riequilibrare una più equa tassazione tra le varie utenze domestiche;

## 2. Utenze non domestiche:

- I dati presi a riferimento sono le partite, con le superfici soggette a TARI nell'anno 2014, aggiornate secondo le rilevazioni effettuate durante tale annualità;
- Scelta dei coefficienti di adattamento (tale scelta è rimessa al Comune nei limiti dei valori massimi e minimi stabiliti dal D.P.R. n. 158/1999).

Preso atto che il Comune, avvalendosi della facoltà prevista dall'art. 27C del Regolamento IUC – componente TARI, conferma per l'anno d'imposta 2015, la tariffa in misura ridotta, sia nella parte variabile che in quella fissa, alle utenze domestiche, alle seguenti condizioni:

- a) A favore delle fasce deboli di popolazione, relativamente abitazioni occupate da tali nuclei familiari, è introdotta una agevolazione di natura sociale, consistente in una **riduzione del 30%** nella parte fissa e nella parte variabile della tassa complessivamente applicata al soggetto richiedente, a condizione che il valore dell'indicatore della situazione economica equivalente (**ISEE**) sia inferiore ad Euro **7.500,00=**;
- b) A favore dei nuclei familiari composti da **una persona di età non inferiore ai 65 anni**, è introdotta una **riduzione del 50%** nella parte fissa e nella parte variabile del tributo, a condizione che il valore dell'indicatore della situazione economica equivalente (**ISEE**) sia inferiore ad Euro **7.500,00=** e che i requisiti dell'età e della composizione del nucleo familiare siano validi alla data del 31 dicembre dell'anno antecedente a quello per cui si richiede l'agevolazione.

Visto il Regolamento comunale per la disciplina del imposta unica comunale (IUC) approvato dal consiglio comunale ed in particolare il capitolo riguardante la TARI.

Visto l'art 52 del D.Lgs. 446/1997.

Visto il D.Lgs. 18/08/2000, n. 267.

Visto lo statuto comunale.

Visto il parere favorevole del responsabile del servizio interessato e del responsabile del servizio dell'area contabile, espressi ai sensi dell'art. 49, comma 1 del T.U.E.L. approvato con D. Lgs. 267/2000, rispettivamente in merito alla regolarità tecnica e contabile della proposta deliberativa.

Visto il parere consultivo di conformità all'ordinamento giuridico, espresso dal Segretario Comunale.

Udito l'intervento del Sindaco, Claudio Deffendi che spiega come il gettito della tassa debba pareggiare col costo dello smaltimento, e rilevato che quest'anno il costo del servizio ha subito un incremento di € 114.000,00 pari al 44%, ma ciò ha inciso sui cittadini di un aumento medio dell'11%. Il fatto è che il piano finanziario della TARI si riferisce all'anno precedente e nel 2014 i cittadini di Villesse hanno pagato di meno, ma il TIARE è entrato a

regime proprio in quell'anno. Il lavoro futuro sarà di valutare come distinguere le tariffe del TIARE rispetto alle altre; quanto al resto tutte le agevolazioni sono state confermate.

Con voti unanimi palesemente espressi,

d e l i b e r a

1. di approvare, ai sensi e per gli effetti della normativa meglio citata in premessa, il Piano Finanziario della TARI (Tassa rifiuti) per l'anno 2015 riguardante il servizio di gestione dei rifiuti urbani, quale risulta dal documento allegato alla presente deliberazione di cui costituisce parte integrante e sostanziale, identificato quale Allegato A);
2. di approvare, sempre per le motivazioni meglio espresse in premessa, per l'anno 2015 e con decorrenza 1° gennaio 2015, le seguenti tariffe della tassa sui rifiuti (TARI):

– **utenze domestiche:**

<b>Componenti</b>	<b>Parte Fissa €/mq</b>	<b>Parte Variabile</b>
1	0,611109	46,873165
2	0,712961	109,370719
3	0,785712	140,619496
4	0,843913	171,868273
5	0,902114	226,553632
6 o più	0,945765	265,614603

– **utenze non domestiche:**

<b>Descrizione</b>	<b>€/mq TF</b>	<b>€/mq TV</b>	<b>Tariffa al Mq.</b>
1. Musei, biblioteche, scuole, associazioni, luoghi di culto	0,360234	0,333222	<b>0,693457</b>
2. Campeggi, distributori carburanti, impianti sportivi	0,473249	0,540016	<b>1,013265</b>
3. Stabilimenti balneari	0,268410	0,304800	<b>0,573210</b>
4. Esposizioni, autosaloni	0,211903	0,296960	<b>0,508862</b>
5. Alberghi con ristorante	0,755786	0,861477	<b>1,617263</b>
6. Alberghi senza ristorante	0,565074	0,641943	<b>1,207016</b>
7. Case di cura e riposo	0,671025	0,766411	<b>1,437436</b>
8. Uffici, agenzie, studi professionali	0,798166	0,911461	<b>1,709627</b>
9. Banche ed istituti di credito	0,409678	0,468471	<b>0,878150</b>
10. Negozi abbigliamento, calzature, libreria, cartoleria, ferramenta e altri beni durevoli	0,699278	0,893820	<b>1,593098</b>
11. Edicola farmacia, tabaccaio, pluriutenze	0,918244	1,220181	<b>2,138426</b>
12. Attività artigianali tipo botteghe: parrucchiere, barbiere, estetista	0,621581	0,578239	<b>1,199819</b>

13. Carrozzeria, autofficina, elettrauto	0,649835	0,739949	<b>1,389784</b>
14. Attività industriali con capannone di produzione	0,642771	0,735049	<b>1,377820</b>
15. Attività artigianale di produzione beni specifici	0,769913	0,874218	<b>1,644131</b>
16. Ristoranti, trattorie, osterie, pizzerie, pub	2,564021	2,915694	<b>5,479715</b>
17. Bar, caffè, pasticceria	1,928313	2,192406	<b>4,120719</b>
18. Supermercato, pane e pasta, macelleria, salumi, e formaggi, generi alimentari	0,932371	1,060431	<b>1,992802</b>
19. Plurilicenze alimentari e/o miste	1,087766	1,233902	<b>2,321669</b>
20. Ortofrutta, pescheria, fiori e piante, pizza al taglio	3,206792	3,654664	<b>6,861456</b>
21. Discoteche, night club	0,734596	0,838936	<b>1,573531</b>

3. di dare atto che alle tariffe TARI determinate dal Comune verrà applicato il tributo provinciale per l'esercizio delle funzioni di tutela, protezione ed igiene ambientale, di cui all'articolo 19 del D.Lgs. n. 504/1992, determinata dall'Amministrazione Provinciale di Gorizia con deliberazione giunta n.154 del 22 ottobre 2014, nella misura del 4,30%;
4. di stabilire che il Comune, avvalendosi della facoltà prevista dall'art. 27C del Regolamento IUC – componente TARI, conferma per l'anno d'imposta 2015, la tariffa in misura ridotta, sia nella parte variabile che in quella fissa, alle utenze domestiche, con le seguenti condizioni:
- a) A favore delle fasce deboli di popolazione, relativamente abitazioni occupate da tali nuclei familiari, è introdotta una agevolazione di natura sociale, consistente in una riduzione del 30% nella parte fissa e nella parte variabile della tassa complessivamente applicata al soggetto richiedente, a condizione che il valore dell'indicatore della situazione economica equivalente (ISEE) sia inferiore ad Euro 7.500,00=;
- b) A favore dei nuclei familiari composti da una persona di età non inferiore ai 65 anni, è introdotta una riduzione del 50% nella parte fissa e nella parte variabile del tributo, a condizione che il valore dell'indicatore della situazione economica equivalente (ISEE) sia inferiore ad Euro 7.500,00= e che i requisiti dell'età e della composizione del nucleo familiare siano validi alla data del 31 dicembre dell'anno antecedente a quello per cui si richiede l'agevolazione;
5. di inviare la presente deliberazione al Ministero dell'economia e delle finanze, Dipartimento delle finanze, entro il termine di cui all'articolo 52, comma 2, del decreto legislativo n. 446 del 1997, e comunque entro trenta giorni dalla data di scadenza del termine previsto per l'approvazione del bilancio di previsione;
6. di dichiarare la presente immediatamente eseguibile con voti unanimi palesemente espressi.

- o o o o o -

Letto, confermato e sottoscritto.

**IL PRESIDENTE**

f.to Claudio Deffendi

**IL SEGRETARIO**

f.to dott.Flavio Seculin



**COMUNE DI VILLESSE**  
PROVINCIA DI GORIZIA

**CONSIGLIO COMUNALE 31 LUGLIO 2015**

**PIANO FINANZIARIO  
TASSA SUI RIFIUTI (TARI) ANNO 2015**



**TASSA SUI RIFIUTI (TARI) ANNO 2015**

PIANO FINANZIARIO

Produzione rifiuti

Calcolo Tassa sui rifiuti (TARI) anno 2015

Riepilogo dati utenze

Determinazione produzione utenze domestiche

Costi del servizio da coprire con la parte fissa (TF) e la parte variabile (TV)

Scelta Kc per utenze non domestiche

Scelta Kb per ut.domestiche e Kd per ut. non domestiche

Suddivisione generale TARI

Grafico suddivisione TARI

Calcolatore del Tributo sui rifiuti (TARI) utenze domestiche

Calcolatore del Tributo sui rifiuti (TARI) utenze non domestiche

Tabella tariffe utenze domestiche

Tabella tariffe utenze non domestiche

## PIANO FINANZIARIO TARI 2015

COSTI DI GESTIONE		TOTALE CG		319.606,80
Costi di Gestione dei servizi sui RSU Indifferenziati (CGIND)	TOT CGIND		213.008,80	
	Costi Spazzamento e Lavaggio Strade (CSL)	€ 22.732,00		
	Costi Raccolta e Trasporto (CRT)	€ 22.849,00		
	Costi Trattamento e Smaltimento RSU (CTS)	€ 70.400,00		
	Altri Costi (AC)	€ 97.027,80		
Costi di Gestione del ciclo di raccolta differenziata (CGD)	TOT CGD		106.598,00	
	Costi Raccolta Differenziata per materiale (CRD)	€ 60.959,00		
	Costi Trattamento e Riciclo (CTR)	€ 45.639,00		
COSTI COMUNI		TOTALE CC		33.715,65
	Costi Amministrativi dell'Accertamento ecc.(CARC)	€ 9.150,00		
	Costi Generali di Gestione (CGG)	€ 10.214,00		
	Costi Comuni Diversi (CCD)	€ 14.351,65		
COSTI D'USO DEL CAPITALE		TOTALE CK		20.281,00
	Ammortamenti	€ 14.423,00		
	Accantonamenti	€ -		
	Remunerazione capitale investito (R)	€ 5.858,00		
<b>Totale Generale</b>				<b>373.603,45</b>

<b>A- CG COSTI OPERATIVI DI GESTIONE</b>				
<b>CG IND - Costi gestione indiff.</b>				
<b>CLS - Spazzamento e Lavaggio</b>				
Spazzamento città	€/comune	€ 605,00		
Smaltimento rifiuti da spazzamento		€ 1.864,00		
Costo personale comunale spazzamento e pulizia strade		€ 16.663,00		
Fornitura benzina gasolio e lubrificanti		€ 1.000,00		
Acquisto materiale vario		€ 1.000,00		
Vestiaro personale dipendente		€ 0,00		
Spese servizio economato		€ 0,00		
Servizi telefonici		€ 0,00		
Polizze assicurative automezzi		€ 300,00		
Tassa circolazione		€ 300,00		
Riparazione collaudi e verifiche annuali automezzi		€ 1.000,00		
Altri costi		€ 0,00		
<b>Totale CLS</b>			€ 22.732,00	
<b>CRT - Raccolta e trasporto rifiuti indifferenziati</b>				
A3 - Raccolta trasporto RSU/SECCO RESIDUO	€/utente	€ 20.306,00		
A5 - Raccolta e trasporto ingombranti	€/presa	€ 47,00		
A10 - Pronto intervento	€/utente	€ 2.237,00		
A6 - Raccolta RUP	€/utente	€ 259,00		
<b>Totale CRT</b>			€ 22.849,00	
<b>CTS - Trasporto e smaltimento rif. Indiff. - B4</b>				
R1 - Mainardo	€/ton	€ 0,00		
R1 - Termovalorizzatore	€/ton	€ 54.837,00		
R1 - Discarica	€/ton	€ 15.563,00		
<b>Totale CTS</b>			€ 70.400,00	
<b>AC - Altri costi</b>				
A8 - Gestione ecopiazza sovracomunale di Romans	€/comune	€ 11.023,00		
Isole CONAI		€ 0,00		
Raccolta verde e servizi specifici	€/comune	€ 0,00		
Mercati e Manifestazioni	€/comune	€ 54.657,00		
IVA 10% indetraibile		€ 31.347,80		
<b>Totale AC</b>			€ 97.027,80	
<b>totale CGIND</b>				€ 213.008,80
<b>B -CGD - Costi gestione rifiuti diff.</b>				
<b>CRD - Costi raccolta diff.</b>				
A1 - Raccolta umido	€/utente	€ 21.881,00		
A4 - Raccolta verde	€/utente	€ 4.581,00		
A2 - Raccolta carta e cartone	€/comune	€ 11.460,00		
A2 - Plastica e lattine		€ 10.490,00		
A2 - Raccolta carta e cartone UND		€ 3.134,00		
A2 - Plastica e lattine UND		€ 0,00		
A7 - Raccolta vetro	€/svuotamento	€ 4.501,00		
Raccolta vetrobar	€/comune	€ 0,00		
Raccolta verde con minibenne	€/comune	€ 4.912,00		
III giro dell'umido	€/comune	€ 0,00		
Servizio integrativo carta e plastica	€/comune	€ 0,00		
Distribuzione sacchi	€/utente	€ 0,00		
<b>Totale CRD</b>			€ 60.959,00	
<b>CTR - Trasporto e smaltimento diff.</b>				
B1 - Recupero UMIDO	€/ton	€ 18.884,00		
B2 - Recupero VERDE	€/ton	€ 25.109,00		
B3 - Trattamento e valorizzazione della plastica e lattine (Mainardo)	€/ton	€ 10.365,00		
B3 - Trattamento e valorizzazione della carta e cartone (Mainardo)	€/ton	€ 2.419,00		
Altri smaltimenti (comprensivo di ingombranti a recupero)	€/utente	€ 6.431,00		
Deduzione per riconoscimento corrispettivi COREPLA	€/ton	-€ 11.073,00		
Deduzione per riconoscimento corrispettivi COMIECO	€/ton	-€ 3.818,00		
Deduzione per riconoscimento corrispettivi CIAL	€/ton	-€ 188,00		
Deduzione per riconoscimento corrispettivi COREVE	€/ton	-€ 2.490,00		
<b>Totale CRT</b>			€ 45.639,00	
<b>totale CGD</b>				€ 106.598,00
<b>Totale A+B CG</b>				<b>€ 319.606,80</b>
<b>C- CC Costi Comuni</b>				
<b>CARC - Costi amm.vi accert., riscossione e contenz.</b>				
Costi personale amministrativo		€ 7.900,00		
costi amministrativi		€ 1.250,00		
<b>Totale CARC</b>			€ 9.150,00	
<b>CGG - Costi generali di gestione</b>				
A9 - Costi Divisione Ambiente	€/utente	€ 10.214,00		
Attività di start up	€/comune	€ 0,00		
<b>Totale CGG</b>			€ 10.214,00	
<b>CCD - Costi Comuni Diversi</b>				
Lavaggio cassonetti	€/comune	€ 0,00		
Spese generali	€/comune	€ 14.987,00		
Contributo emesso dal MIUR		-€ 635,35		
<b>Totale CCD</b>			€ 14.351,65	
<b>Totale C CC</b>				<b>€ 33.715,65</b>
<b>D-CK Costi d'uso del capitale</b>				
<b>Ammortamenti (Amm.)</b>				
Ammortamenti		€ 14.423,00		
Immobilizzazioni materiali		€ 0,00		
Immobilizzazioni immateriali		€ 0,00		
<b>Totale Amm</b>			€ 14.423,00	
<b>Accantonamenti (Acc.)</b>				
Svalutazione crediti		€ 0,00		
Altri accantonamenti		€ 0,00		
<b>Totale Acc</b>			€ 0,00	
<b>Remunerazione del capitale investito -R-</b>				
Capitale esercizio n-1 (kn-1)		€ 5.858,00		
Investimenti programmati esercizio n -In- (+)		€ 0,00		
Fattore correttivo investimento non effettuati (Fn) (-)		€ 0,00		
<b>Totale R</b>			€ 5.858,00	
<b>Totale CK</b>				<b>€ 20.281,00</b>
<b>TOTALE GENERALE</b>				<b>€ 373.603,45</b>

PF TARI 2014	259.382,00
diff. PF 2015-2014	114.221,45
<b>Incremento</b>	<b>44,0%</b>

Totale costi ISA ISONTINA AMBIENTE SRL	€	344.825,80
Totale costi diretti COMUNE DI VILLESSE	€	29.413,00
Contributo emesso dal MIUR	-€	635,35
	€	373.603,45

**Comune di VILLESSE**

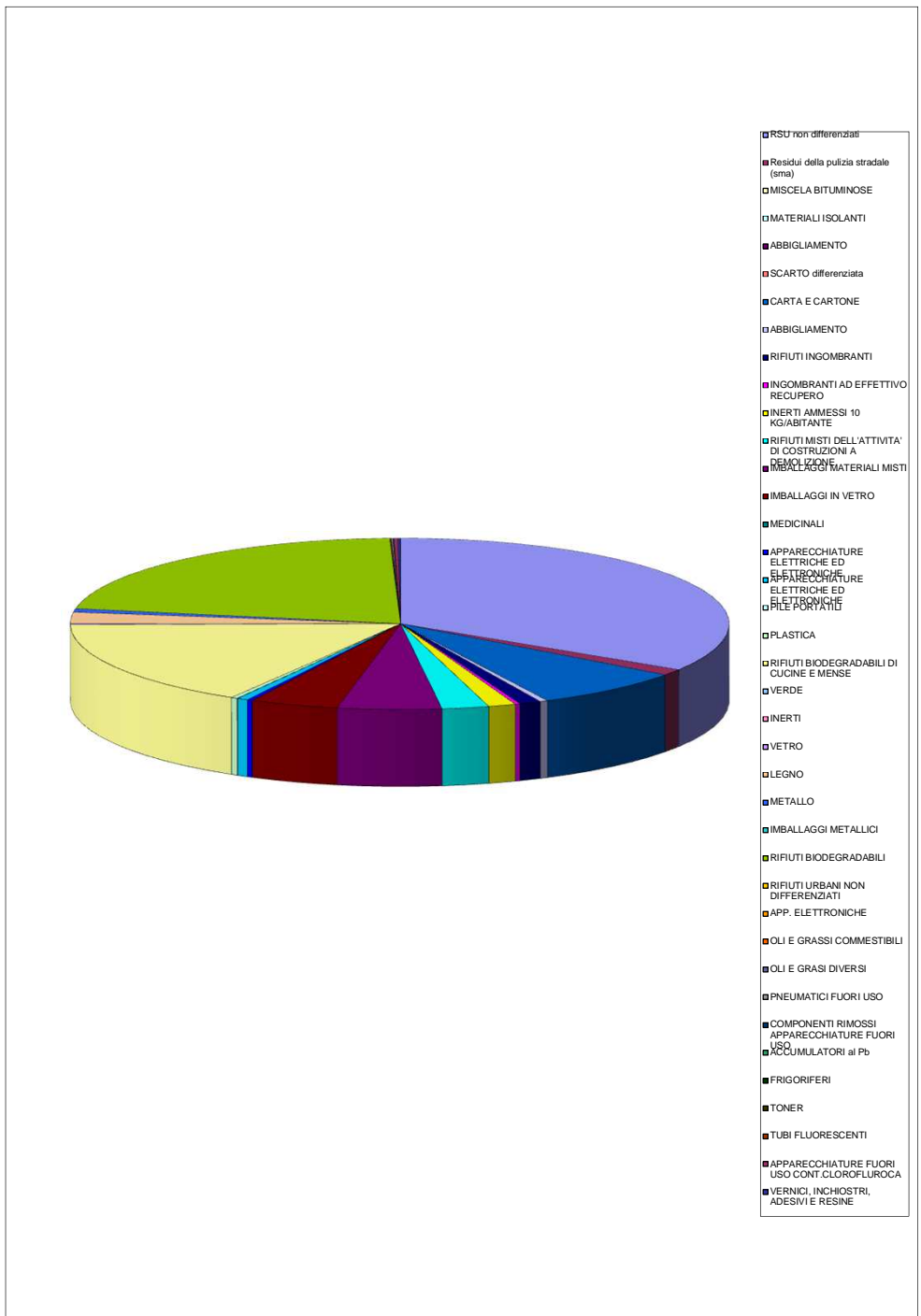
[torna all'indice](#)

<b>Abitanti</b>		
residenti	<b>1.710</b>	31/12/2014

<b>PRODUZIONE RIFIUTI</b>	kg	kg/ab/a	% su tot
RSU non differenziati	438.975	256,7	34,02%
Residui della pulizia stradale (sma)	14.920	8,7	1,16%
MISCELA BITUMINOSE	-	0,0	0,00%
MATERIALI ISOLANTI	-	0,0	0,00%
ABBIGLIAMENTO	57	0,0	0,00%
SCARTO differenziata	-	0,0	0,00%
CARTA E CARTONE	96.890	56,7	7,51%
ABBIGLIAMENTO	4.933	2,9	0,38%
RIFIUTI INGOMBRANTI	13.644	8,0	1,06%
INGOMBRANTI AD EFFETTIVO RECUPERO	3.167	1,9	0,25%
INERTI AMMESSI 10 KG/ABITANTE	17.250	10,1	1,34%
RIFIUTI MISTI DELL'ATTIVITA' DI COSTRUZIONI A DEMOLIZIONE	29.591	17,3	2,29%
IMBALLAGGI MATERIALI MISTI	65.516	38,3	5,08%
IMBALLAGGI IN VETRO	55.705	32,6	4,32%
MEDICINALI	229	0,1	0,02%
APPARECCHIATURE ELETTRICHE ED ELETTRONICHE	3.250	1,9	0,25%
APPARECCHIATURE ELETTRICHE ED ELETTRONICHE	6.883	4,0	0,53%
PILE PORTATILI	307	0,2	0,02%
PLASTICA	4.134	2,4	0,32%
RIFIUTI BIODEGRADABILI DI CUCINE E MENSE	210.160	122,9	16,28%
VERDE	-	0,0	0,00%
INERTI	-	0,0	0,00%
VETRO	2.796	1,6	0,22%
LEGNO	27.254	15,9	2,11%
METALLO	8.637	5,1	0,67%
IMBALLAGGI METALLICI	-	0,0	0,00%
RIFIUTI BIODEGRADABILI	279.446	163,4	21,65%
RIFIUTI URBANI NON DIFFERENZIATI	-	0,0	0,00%
APP. ELETTRONICHE	-	0,0	0,00%
OLI E GRASSI COMMESTIBILI	482	0,3	0,04%
OLI E GRASI DIVERSI	494	0,3	0,04%
PNEUMATICI FUORI USO	957	0,6	0,07%
COMPONENTI RIMOSI APPARECCHIATURE FUORI USO	35	0,0	0,00%
ACCUMULATORI al Pb	434	0,3	0,03%
FRIGORIFERI	-	0,0	0,00%
TONER	-	0,0	0,00%
TUBI FLUORESCENTI	69	0,0	0,01%
APPARECCHIATURE FUORI USO CONT.CLOROFUROCA	2.597	1,5	0,20%
VERNICI, INCHIOSTRI, ADESIVI E RESINE	1.716	1,0	0,13%
PLASTICA INGOMBRANTE	-	0,0	0,00%
BOMBOLETTE SPRAY	-	0,0	0,00%
GAS PERICOLOSI IN CONTENITORI A PRESSIONE	-	0,0	0,00%
GAS NON PERICOLOSI IN CONTENITORI A PRESSIONE	-	0,0	0,00%
VETRO INGOMBRANTE	-	0,0	0,00%
<b>Totale</b>	<b>1.290.528</b>	<b>754,7</b>	<b>100,00%</b>

<b>Produzione rifiuti</b>	kg	kg/ab/a	% su tot
RU a smaltimento	453.952	265,47	35%
RU a recupero	836.576	489,23	65%
<b>TOT RU</b>	<b>1.290.528</b>	<b>754,69</b>	<b>100%</b>

Le voci in azzurro fanno riferimento ai rifiuti avviati al recupero



## Calcolo Tassa sui rifiuti (TARI) anno 2015

CG	CC	IP	X	CK	TARI da MN	copertura
319.606,80	33.715,65	1,5%	1,0%	20.281,00	<b>375.370,06</b>	100,00%

$$T_n = (CG+CC)_{n-1} (1+IP_n-X_n) + CK_n$$

T = totale entrate tariffarie

n = anno di riferimento

n - 1 = anno precedente

IP = inflazione programmata

CG = Costi di gestione del ciclo dei servizi attinenti i rifiuti dell'anno precedente

CC = Costi comuni imputabili alle attività relative ai rifiuti urbani dell'anno precedente

X = recupero di produttività per l'anno di riferimento

CK = Costi d'uso del capitale relativi all'anno di riferimento

**RIEPILOGO DATI SULLE UTENZE****UTENZE DOMESTICHE**

COMPONENTI	N° Utenze	Mq. Utenze domestiche
<b>1</b>	260	31.288
<b>2</b>	229	29.599
<b>3</b>	173	23.503
<b>4</b>	103	13.977
<b>5</b>	13	2.097
<b>6 e oltre</b>	8	1.000
Totale	786	101.464

**UTENZE NON DOMESTICHE**

	Categoria DPR 158/99	N° Utenze per Categoria	Mq. Utenze non domestiche
1. Musei, biblioteche, scuole, associazioni, luoghi di culto	1	29	33.429
2. Campeggi, distributori di carburante	2	-	-
3. Stabilimenti balneari	3	-	-
4. Esposizioni, autosaloni	4	62	17.609
5. Alberghi con ristorante	5	1	613
6. Alberghi senza ristorante	6	1	98
7. Case di cura e riposo	7	1	154
8. Uffici, agenzie, studi professionali	8	67	14.023
9. Banche ed istituti di credito	9	2	548
10. Negozi abbigliamento, calzature, libreria, cartoleria, ferramenta e altri beni durevoli	10	101	27.142
11. Edicola, farmacia, tabaccaio, plurilicenze	11	7	558
12. Attività artigianali tipo botteghe ( falegname, idraulico, fabbro, elettricista, parrucchiere)	12	8	560
13. Carrozzeria, autofficina, elettrauto	13	-	-
14. Attività industriali con capannoni di produzione	14	7	38.441
15. Attività artigianali di produzione beni specifici	15	12	6.511
16. Ristoranti, trattorie, osterie, pizzerie	16	13	3.790
17. Bar, caffè, pasticceria	17	15	2.047
18. Supermercato, pane e pasta, macelleria, salumi, e formaggi, generi alimentari	18	2	1.046
19. Plurilicenze alimentari e/o miste	19	1	8.197
20. Ortofrutta, pescheria, fiori e piante	20	2	101
21. Discoteche, night club	21	-	-
<b>Totali</b>		<b>331</b>	<b>154.867</b>
<b>TOT. utenti</b>		<b>tot. Mq.</b>	
<b>1.117</b>		<b>256.331</b>	

## Determinazione produzione utenze domestiche previa scelta del Kd delle utenze non domestiche

Descrizione	N° Utenze per Categoria	Superficie Mq.	Kd min	Kd max	Kd medio	prod RU min	prod RU max	prod RU media	prod RU in base alla scelta	KD scelto
1. Musei, biblioteche, scuole, associazioni, luoghi di culto	29	33.429	2,60	4,20	3,40	86.915	140.402	113.659	86.915	2,60
2. Campeggi, distributori di carburante	-	-	5,51	6,55	6,03	-	-	-	-	5,51
3. Stabilimenti balneari	-	-	3,11	5,20	4,16	-	-	-	-	3,11
4. Esposizioni, autosaloni	62	17.609	2,50	3,55	3,03	44.023	62.512	53.267	53.355	3,03
5. Alberghi con ristorante	1	613	8,79	10,93	9,86	5.388	6.700	6.044	5.388	8,79
6. Alberghi senza ristorante	1	98	6,55	7,49	7,02	642	734	688	642	6,55
7. Case di cura e riposo	1	154	7,82	8,19	8,01	1.204	1.261	1.233	1.204	7,82
8. Uffici, agenzie, studi professionali	67	14.023	8,21	9,30	8,76	115.129	130.414	122.771	130.414	9,30
9. Banche ed istituti di credito	2	548	4,50	4,78	4,64	2.466	2.619	2.543	2.619	4,78
10. Negozi abbigliamento, calzature, libreria, cartoleria, ferramenta e altri beni durevoli	101	27.142	7,11	9,12	8,12	192.980	247.535	220.257	192.980	7,11
11. Edicola, farmacia, tabaccaio, plurilicenze	7	558	8,80	12,45	10,63	4.910	6.947	5.929	4.910	8,80
12. Attività artigianali tipo botteghe ( falegname, idraulico, fabbro, elettricista, parrucchiere)	8	560	5,90	8,50	7,20	3.304	4.760	4.032	3.304	5,90
13. Carrozzeria, autofficina, elettrauto	-	-	7,55	9,48	8,52	-	-	-	-	7,55
14. Attività industriali con capannoni di produzione	7	38.441	3,50	7,50	5,50	134.544	288.308	211.426	288.308	7,50
15. Attività artigianali di produzione beni specifici	12	6.511	4,50	8,92	6,71	29.300	58.078	43.689	58.078	8,92
16. Ristoranti, trattorie, osterie, pizzerie	13	3.790	39,67	60,88	50,28	150.349	230.735	190.542	150.349	39,67
17. Bar, caffè, pasticceria	15	2.047	29,82	51,47	40,65	61.042	105.359	83.200	61.042	29,82
18. Supermercato, pane e pasta, macelleria, salumi, e formaggi, generi alimentari	2	1.046	14,43	19,55	16,99	15.094	20.449	17.772	15.094	14,43
19. Plurilicenze alimentari e/o miste	1	8.197	12,59	21,41	17,00	103.200	175.498	139.349	103.200	12,59
20. Ortofrutta, pescheria, fiori e piante	2	101	49,72	85,60	67,66	5.022	8.646	6.834	5.022	49,72
21. Discoteche, night club	-	-	8,56	13,45	11,01	-	-	-	-	8,56
<b>Totale</b>	<b>331</b>	<b>154.867</b>				<b>955.511</b>	<b>1.490.957</b>	<b>1.223.234</b>	<b>1.162.825</b>	

RU Tot. 1.290.528

74%	116%	95%	90%
min	max	media	da scelta
% RA UND			

## Tariffa e stima della produzione RU confronto tra utenze domestiche e non domestiche

	produzione RU min		produzione RU max		produzione RU media		produzione RU da scelta	
	kg	%	kg	%	kg	%	kg	%
UD	335.017	26%	200.429	-16%	67.294	5%	127.703	42%
UND	955.511	74%	1.490.957	116%	1.223.234	95%	1.162.825	58%
TOT	1.290.528	100%	1.290.528	100%	1.290.528	100%	1.290.528	100%

## Costi del servizio da coprire con la parte fissa (TF) e la parte variabile (TV) della tariffa

TF	174.578	375.370	47%
	TF	TOTALE TARIFFA	% TF/T
TF MN	173.756	373.603	47%

**TF = CSL + CARC + CGD + CCD + AC + CK**

TF = parte fissa tariffa

CSL = costi spazzamento e lavaggio

CARC = costi accertamento riscossione contenzioso

CGG = costi generali gestione

CCD = costi comuni diversi

AC = altri costi

CK = costi uso del capitale (ammortamenti, accantonamento e remunerazione del capitale)

CRT = costo raccolta trasporto indifferenziato

CTS = costo trattamento smaltimento

TV	200.792	375.370	53%
	TV	TOTALE TARIFFA	% TF/T
TV MN	199.847	373.603	53%

**TV = CRT + CTS + CRD + CTR**

TV = parte variabile tariffa

CRT = costi raccolta trasporto rsu

CTS = costi trattamento smaltimento rsu

CRD = costi raccolta differenziata per materiale

CTR = costi di trattamento e riciclo (al netto dei proventi della vendita di materiali ed energia)

PIANO FINANZIARIO	
CSL	22.732,00
CRT	22.849,00
CTS	70.400,00
AC	97.027,80
<b>tot CGind</b>	<b>213.008,80</b>
CRD	60.959,00
CTR	45.639,00
CRD+CTR rur + rup*	
CRD+ CTR umido	
<b>tot CGrd</b>	<b>106.598,00</b>
<b>tot CGD</b>	<b>319.606,80</b>
CARC	9.150,00
CGG	10.214,00
CCD	14.351,65
<b>tot CC</b>	<b>33.715,65</b>
Ammortamenti	14.423,00
Accantonamenti	-
Remuneraz. capit.inv.	5.858,00
<b>tot CK</b>	<b>20.281,00</b>
<b>TOTALE</b>	<b>373.603,45</b>

**Comune di VILLESSE**

**Calcolo della TF per le utenze domestiche e di attività con possibilità di scelta Kc secondo quanto già scelto come Kd**

<b>Quota attribuita a TF</b>	€	<b>174.578</b>
------------------------------	---	----------------

utenze	%	quote
Tfd	42%	73.322,79
Tfnd	58%	101.255,28
<b>Totale</b>	<b>100%</b>	<b>174.578,07</b>

<b>Utenze domestiche</b>	quota Euro	<b>73.322,79</b>
--------------------------	------------	------------------

Quf	Euro/mq	<b>0,728</b>
-----	---------	--------------

n ° componenti	Ka (nord < 5.000 ab.)	S <sub>tot</sub> (n)	S <sub>tot</sub> corretta (Ka x S <sub>tot</sub> )	TF D (Quf x Ka x S <sub>tot</sub> )
1	0,84	31.288	26.282	19.120,39
2	0,98	29.599	29.007	21.102,93
3	1,08	23.503	25.383	18.466,59
4	1,16	13.977	16.213	11.795,37
5	1,24	2.097	2.600	1.891,73
6 e più	1,30	1.000	1.300	945,76
<b>Totale</b>		<b>101.464</b>	<b>100.786</b>	<b>73.322,79</b>

<b>Utenze non domestiche</b>	quota Euro	<b>101.255</b>
------------------------------	------------	----------------

Qapf	Euro/mq	<b>0,706</b>
------	---------	--------------

Descrizione	N° Utenze per Categoria	Superficie Mq.	Kc scelto	Mq amministrativi (Kc x Stot)	TF ND (Qapf x Kc x Stot)	Kc min	Kc medio	Kc max
1. Musei, biblioteche, scuole, associazioni, luoghi di culto	29	33.429	<b>0,51</b>	17.049	12.042,27	0,32	0,42	0,51
2. Campeggi, distributori di carburante	-	-	<b>0,67</b>	-	-	0,67	0,74	0,80
3. Stabilimenti balneari	-	-	<b>0,38</b>	-	-	0,38	0,51	0,63
4. Esposizioni, autosaloni	62	17.609	<b>0,30</b>	5.283	3.731,39	0,30	0,37	0,43
5. Alberghi con ristorante	1	613	<b>1,07</b>	656	463,30	1,07	1,20	1,33
6. Alberghi senza ristorante	1	98	<b>0,80</b>	78	55,38	0,80	0,86	0,91
7. Case di cura e riposo	1	154	<b>0,95</b>	146	103,34	0,95	0,98	1,00
8. Uffici, agenzie, studi professionali	67	14.023	<b>1,13</b>	15.846	11.192,69	1,00	1,07	1,13
9. Banche ed istituti di credito	2	548	<b>0,58</b>	318	224,50	0,55	0,57	0,58
10. Negozi abbigliamento, calzature, libreria, cartoleria, ferramenta e altri beni durevoli	101	27.142	<b>0,99</b>	26.871	18.979,82	0,87	0,99	1,11
11. Edicola, farmacia, tabaccaio, plurilicenze	7	558	<b>1,30</b>	725	512,38	1,07	1,30	1,52
12. Attività artigianali tipo botteghe ( falegname, idraulico, fabbro, elettricista, parrucchiere)	8	560	<b>0,88</b>	493	348,09	0,72	0,88	1,04
13. Carrozzeria, autofficina, elettrauto	-	-	<b>0,92</b>	-	-	0,92	1,04	1,16
14. Attività industriali con capannoni di produzione	7	38.441	<b>0,91</b>	34.981	24.708,76	0,43	0,67	0,91
15. Attività artigianali di produzione beni specifici	12	6.511	<b>1,09</b>	7.097	5.012,90	0,55	0,82	1,09
16. Ristoranti, trattorie, osterie, pizzerie	13	3.790	<b>3,63</b>	13.758	9.717,64	4,84	6,13	7,42
17. Bar, caffè, pasticceria	15	2.047	<b>2,73</b>	5.588	3.947,26	3,64	4,96	6,28
18. Supermercato, pane e pasta, macelleria, salumi, e formaggi, generi alimentari	2	1.046	<b>1,32</b>	1.381	975,26	1,76	2,07	2,38
19. Plurilicenze alimentari e/o miste	1	8.197	<b>1,54</b>	12.623	8.916,42	1,54	2,08	2,61
20. Ortofrutta, pescheria, fiori e piante	2	101	<b>4,54</b>	459	323,89	6,06	8,25	10,44
21. Discoteche, night club	-	-	<b>1,04</b>	-	-	1,04	1,34	1,64
<b>Totale</b>	<b>331</b>	<b>154.867,00</b>	<b>Totale</b>	<b>143.352</b>	<b>101.255,28</b>			

**TFnd (ap, Sap) = Qapf x S<sub>tot</sub>(ap) x Kc(ap)**

ove : TFnd (ap, Sap) = è la quota fissa per un'utenza non domestica di tipologia di attività produttiva ap e una superficie pari a Sap  
S<sub>tot</sub>(ap) = la superficie totale dei locali ove si svolge l'attività produttiva

Qapf = in €/mq, quota unitaria determinata dal rapporto tra i costi fissi attribuibili alle utenze non domestiche e le superfici totali dei locali da esse occupate, corretta con il coefficiente potenziale di produzione Kc.

Kc (ap) = coefficiente potenziale di produzione che tiene conto della quantità potenziale di rifiuto connesso alla tipologia di attività.

**TFd (n, S) = Quf x S<sub>tot</sub>(n) x Ka(n)**

TFd è la quota fissa attribuita alle utenze domestiche

Quf , in €/mq, quota unitaria determinata dal rapporto tra i costi fissi attribuibili alle utenze domestiche e le superfici totali da esse occupate, corretta con un coefficiente di adattamento Ka (n)

n = numero componenti nucleo o convivenza

Stot(n) = superficie totale (mq) delle utenze domestiche con n componenti il nucleo familiare

Ka (n) = coefficiente di adattamento che tiene conto reale distribuzione delle superfici in funzione del n° dei componenti



## Calcolo della TV per le utenze domestiche e di attività (applicazione indici metodo normalizzato con possibilità di scelta del Kb)

Quota attribuita a TV € 200.792

Utenze	%	Quote	Kg
TVd	42%	84.333	67.294
Tvnd	58%	116.459	1.223.234
<b>Totale</b>	<b>100%</b>	<b>200.792</b>	<b>1.290.528</b>

Utenze domestiche quota € 84.333

Cu €/kg 1,253

Quv Kg 62,338

Allegato I Dpr 158/99

N° componenti	N° utenze	Kb scelto	Numero ut n comp x Kb	Quv x Kb x Cu	TV D	Kb minimo	Kb massimo	Kb medio
1	260	0,6	156	46,873	12,187	0,6	1	0,8
2	229	1,4	321	109,371	25,046	1,4	1,8	1,6
3	173	1,8	311	140,619	24,327	1,8	2,3	2
4	103	2,2	227	171,868	17,702	2,2	3	2,6
5	13	2,9	38	226,554	2,945	2,9	3,6	3,2
6 e più	8	3,4	27	265,615	2,125	3,4	4,1	3,7
<b>Totale</b>	<b>786</b>	<b>Totale</b>	<b>1.080</b>		<b>84.333</b>			

$$TVd_{(n)} = Quv \cdot Kb_{(n)} \cdot Cu$$

$$Quv = Q_{tot} / \sum N_{(n)} \cdot Kb_{(n)}$$

## Calcolo della TV per le utenze domestiche e di attività (applicazione indici metodo normalizzato con possibilità di scelta del Kd)

Quota attribuita a TV € 200.792

Utenze non domestiche quota € 116.459

Cu €/kg 0,098

Descrizione	N° Utenze per Categoria	Superficie Mq.	Kd scelto	Q <sub>tot</sub> (ap) kg/a (Stot x Kd)	Tvnd (€/mq/a) (Cu x Kd)	TV ND (Cu x Kd x Stot)	Kd medio	Kd min	Kd max
1. Musei, biblioteche, scuole, associazioni, luoghi di culto	29	33.429	3,40	113.659	0,333	11.139	3,40	2,60	4,20
2. Campeggi, distributori di carburante	-	-	5,51	-	0,540	-	6,03	5,51	6,55
3. Stabilimenti balneari	-	-	3,11	-	0,305	-	4,16	3,11	5,20
4. Esposizioni, autosaloni	62	17.609	3,03	53.355	0,297	5.229	3,03	2,50	3,55
5. Alberghi con ristorante	1	613	8,79	5.388	0,861	528	9,86	8,79	10,93
6. Alberghi senza ristorante	1	98	6,55	642	0,642	63	7,02	6,55	7,49
7. Case di cura e riposo	1	154	7,82	1.204	0,766	118	8,01	7,82	8,19
8. Uffici, agenzie, studi professionali	67	14.023	9,30	130.414	0,911	12.781	8,76	8,21	9,30
9. Banche ed istituti di credito	2	548	4,78	2.619	0,468	257	4,64	4,50	4,78
10. Negozi abbigliamento, calzature, libreria, cartoleria, ferramenta e altri beni durevoli	101	27.142	9,12	247.535	0,894	24.260	8,12	7,11	9,12
11. Edicola, farmacia, tabaccaio, plurilicenze	7	558	12,45	6.947	1,220	681	10,63	8,80	12,45
12. Attività artigianali tipo botteghe ( falegname, idraulico, fabbro, elettricista, parrucchiere)	8	560	5,90	3.304	0,578	324	7,20	5,90	8,50
13. Carrozzeria, autofficina, elettrauto	-	-	7,55	-	0,740	-	8,52	7,55	9,48
14. Attività industriali con capannoni di produzione	7	38.441	7,50	288.308	0,735	28.256	5,50	3,50	7,50
15. Attività artigianali di produzione beni specifici	12	6.511	8,92	58.078	0,874	5.692	6,71	4,50	8,92
16. Ristoranti, trattorie, osterie, pizzerie	13	3.790	29,75	112.753	2,916	11.050	50,28	39,67	60,88 (<"Kd_RID.25%")
17. Bar, caffè, pasticceria	15	2.047	22,37	45.791	2,192	4.488	40,65	29,82	51,47 (<"Kd_RID.25%")
18. Supermercato, pane e pasta, macelleria, salumi, e formaggi, generi alimentari	2	1.046	10,82	11.318	1,060	1.109	16,99	14,43	19,55 (<"Kd_RID.25%")
19. Plurilicenze alimentari e/o miste	1	8.197	12,59	103.200	1,234	10.114	17,00	12,59	21,41
20. Ortofrutta, pescheria, fiori e piante	2	101	37,29	3.766	3,655	369	67,66	49,72	85,60 (<"Kd_RID.25%")
21. Discoteche, night club	-	-	8,56	-	0,839	-	11,01	8,56	13,45
<b>Totale</b>	<b>331</b>	<b>154.867</b>	<b>Totale</b>	<b>1.188.282</b>	<b>Totale</b>	<b>116.459</b>			

nord Comuni &lt; 5.000 abitanti

$$TVnd(ap, Sap) = Cu \times S(ap) \times Kd(ap)$$

Suddivisione	
Td	157.655
Tnd	217.715
Ttot	375.370

Suddivisione n-1	
TFd	73.323
TFnd	101.255
TVd	84.333
TVnd	116.459
T tot	375.370

#### Utenze Domestiche

Quf	€/mq	<b>0,728</b>
-----	------	--------------

Cu	€/kg	<b>1,253</b>
----	------	--------------

Quv	kg	<b>62,338</b>
-----	----	---------------

N° componenti	N° utenze	S <sub>tot</sub> (mq)	Ka	Kb scelto	€/mq TF	TF D	€/nucleo TV	TV D	TARI D
1	260	31.288	0,84	<b>0,60</b>	<b>0,611</b>	19.120	<b>46,873</b>	12.187	<b>31.307</b>
2	229	29.599	0,98	<b>1,40</b>	<b>0,713</b>	21.103	<b>109,371</b>	25.046	<b>46.149</b>
3	173	23.503	1,08	<b>1,80</b>	<b>0,786</b>	18.467	<b>140,619</b>	24.327	<b>42.794</b>
4	103	13.977	1,16	<b>2,20</b>	<b>0,844</b>	11.795	<b>171,868</b>	17.702	<b>29.498</b>
5	13	2.097	1,24	<b>2,90</b>	<b>0,902</b>	1.892	<b>226,554</b>	2.945	<b>4.837</b>
6	8	1.000	1,30	<b>3,40</b>	<b>0,946</b>	946	<b>265,615</b>	2.125	<b>3.071</b>
<b>Totale</b>	<b>786</b>	<b>101.464</b>				<b>Totale 73.323</b>	<b>Totale 84.333</b>		<b>157.655</b>

#### Utenze Non Domestiche

Qapf	€/mq	<b>0,706</b>
------	------	--------------

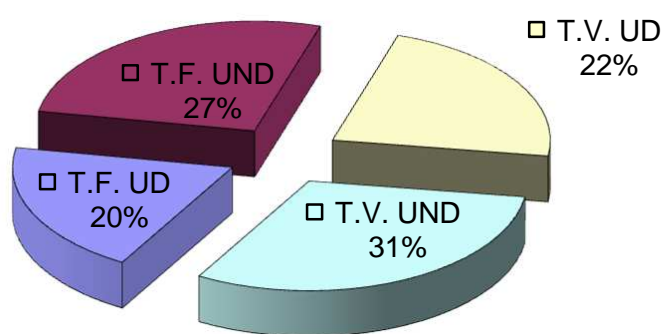
Cu	€/Kg	<b>0,098</b>
----	------	--------------

Descrizione	N° Utenze per Categoria	Superficie Mq.	Kc scelto	Kd scelto	€/mq TF	TF ND	€/mq TV	TV ND	TARI ND
1. Musei, biblioteche, scuole, associazioni, luoghi di culto	29	33.429	<b>0,51</b>	<b>3,40</b>	0,360	12.042	0,333	11.139	<b>23.182</b>
2. Campeggi, distributori di carburante	-	-	<b>0,67</b>	<b>5,51</b>	0,473	-	0,540	-	-
3. Stabilimenti balneari	-	-	<b>0,38</b>	<b>3,11</b>	0,268	-	0,305	-	-
4. Esposizioni, autosaloni	62	17.609	<b>0,30</b>	<b>3,03</b>	0,212	3.731	0,297	5.229	<b>8.961</b>
5. Alberghi con ristorante	1	613	<b>1,07</b>	<b>8,79</b>	0,756	463	0,861	528	<b>991</b>
6. Alberghi senza ristorante	1	98	<b>0,80</b>	<b>6,55</b>	0,565	55	0,642	63	<b>118</b>
7. Case di cura e riposo	1	154	<b>0,95</b>	<b>7,82</b>	0,671	103	0,766	118	<b>221</b>
8. Uffici, agenzie, studi professionali	67	14.023	<b>1,13</b>	<b>9,30</b>	0,798	11.193	0,911	12.781	<b>23.974</b>
9. Banche ed istituti di credito	2	548	<b>0,58</b>	<b>4,78</b>	0,410	225	0,468	257	<b>481</b>
10. Negozi abbigliamento, calzature, libreria, cartoleria, ferramenta e altri beni durevoli	101	27.142	<b>0,99</b>	<b>9,12</b>	0,699	18.980	0,894	24.260	<b>43.240</b>
11. Edicola, farmacia, tabaccaio, plurilicenze	7	558	<b>1,30</b>	<b>12,45</b>	0,918	512	1,220	681	<b>1.193</b>
12. Attività artigianali tipo botteghe ( falegname, idraulico, fabbro, elettricista, parrucchiere)	8	560	<b>0,88</b>	<b>5,90</b>	0,622	348	0,578	324	<b>672</b>
13. Carrozzeria, autofficina, elettrauto	-	-	<b>0,92</b>	<b>7,55</b>	0,650	-	0,740	-	-
14. Attività industriali con capannoni di produzione	7	38.441	<b>0,91</b>	<b>7,50</b>	0,643	24.709	0,735	28.256	<b>52.965</b>
15. Attività artigianali di produzione beni specifici	12	6.511	<b>1,09</b>	<b>8,92</b>	0,770	5.013	0,874	5.692	<b>10.705</b>
16. Ristoranti, trattorie, osterie, pizzerie	13	3.790	<b>3,63</b>	<b>29,75</b>	2,564	9.718	2,916	11.050	<b>20.768</b>
17. Bar, caffè, pasticceria	15	2.047	<b>2,73</b>	<b>22,37</b>	1,928	3.947	2,192	4.488	<b>8.435</b>
18. Supermercato, pane e pasta, macelleria, salumi, e formaggi, generi alimentari	2	1.046	<b>1,32</b>	<b>10,82</b>	0,932	975	1,060	1.109	<b>2.084</b>
19. Plurilicenze alimentari e/o miste	1	8.197	<b>1,54</b>	<b>12,59</b>	1,088	8.916	1,234	10.114	<b>19.031</b>
20. Ortofrutta, pescheria, fiori e piante	2	101	<b>4,54</b>	<b>37,29</b>	3,207	324	3,655	369	<b>693</b>
21. Discoteche, night club	-	-	<b>1,04</b>	<b>8,56</b>	0,735	-	0,839	-	-
<b>Totale</b>	<b>331</b>	<b>154.867</b>				<b>101.255</b>		<b>116.459</b>	<b>217.715</b>

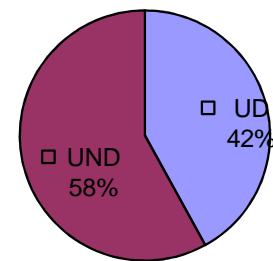
T.F. UD	T.F. UND	T.V. UD	T.V. UND	Totale
€ 73.322,79 19,5%	€ 101.255,28 27,0%	€ 84.332,64 22,5%	€ 116.459,36 31,0%	€ 375.370,06 100%

UD	UND
42%	58%
TF	TV
47%	53%

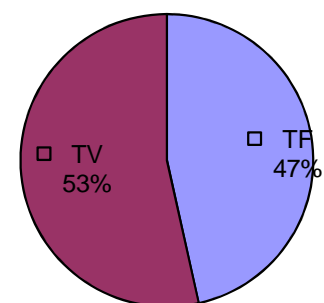
**Suddivisione TARI**



**Suddivisione UD e UND**



**Suddivisione TF e TV**



**Comune di VILLESSE****Calcolatore del Tassa sui rifiuti (TARI)  
Utenze Domestiche**

Metri Quadri

**60**

Nucleo Familiare

**1**

## Calcolo tariffa da pagare 2015

Parte Fissa	60 X € 0,611 = €	36,67
Parte Variabile	1 persona/e = €	46,87
Imponibile	€ 36,67 + € 46,87 = €	83,54
Add. Provinciale	€ 83,54 X 4,3% = €	3,59
<b>Totale</b>	<b>€</b>	<b>87,13</b>

Calcolo **con sconto** per compostaggio domestico

Parte Fissa	60 X € 0,611 =	€ 36,67
Parte Variabile	1 persona/e =	€ 46,87
Sconto Compostaggio	€ 46,87 x 10% =	€ 4,69
Parte Variabile Scontata	€ 46,87 - € 4,69 =	€ 42,19
Imponibile	€ 36,67 + € 42,19 =	€ 78,85
Add. Provinciale	€ 78,85 X 4,3% =	€ 3,39
<b>Totale</b>	<b>€</b>	<b>82,24</b>

Calcolo **con sconto** per utenze non stabilmente attive

Parte Fissa	60 X € 0,611 =	€ 36,67
Parte Variabile	1 persona/e =	€ 46,87
tot		€ 83,54
Sconto	€ 83,54 x 30% =	€ 25,06
imponibile	=	€ 58,48
Add. Provinciale	€ 58,48 X 4,3% =	€ 2,51
<b>Totale</b>	<b>€</b>	<b>60,99</b>

Calcolatore del Tassa sui rifiuti (TARI)  
**Utenze Non Domestiche**

MQ

Categoria

100

21. Discoteche, night club

Calcolo tariffa da pagare **anno 2015**

Parte Fissa	100 X €	0,735 = €	73,46	
Parte Variabile	100 X €	0,839 = €	83,89	
Imponibile	€	73,46 + €	83,89 = €	157,35
Add. Provinciale	€	157,35 X	4,3% = €	6,77
<b>Totale</b>	€			<b>164,12</b>

<b>Componenti</b>	<b>Parte Fissa €/mq</b>	<b>Parte Variabile</b>
1	0,611109	46,873165
2	0,712961	109,370719
3	0,785712	140,619496
4	0,843913	171,868273
5	0,902114	226,553632
6 o più	0,945765	265,614603

<b>Descrizione</b>	<b>€/mq TF</b>	<b>€/mq TV</b>	<b>Tariffa al Mq.</b>
1. Musei, biblioteche, scuole, associazioni, luoghi di culto	0,360234	0,333222	0,693457
2. Campeggi, distributori carburanti, impianti sportivi	0,473249	0,540016	1,013265
3. Stabilimenti balneari	0,268410	0,304800	0,573210
4. Esposizioni, autosaloni	0,211903	0,296960	0,508862
5. Alberghi con ristorante	0,755786	0,861477	1,617263
6. Alberghi senza ristorante	0,565074	0,641943	1,207016
7. Case di cura e riposo	0,671025	0,766411	1,437436
8. Uffici, agenzie, studi professionali	0,798166	0,911461	1,709627
9. Banche ed istituti di credito	0,409678	0,468471	0,878150
10. Negozi abbigliamento, calzature, libreria, cartoleria, ferramenta e altri beni durevoli	0,699278	0,893820	1,593098
11. Edicola farmacia, tabaccaio, pluriutenze	0,918244	1,220181	2,138426
12. Attività artigianali tipo botteghe: parrucchiere, barbiere, estetista	0,621581	0,578239	1,199819
13. Carrozzeria, autofficina, elettrauto	0,649835	0,739949	1,389784
14. Attività industriali con capannone di produzione	0,642771	0,735049	1,377820
15. Attività artigianale di produzione beni specifici	0,769913	0,874218	1,644131
16. Ristoranti, trattorie, osterie, pizzerie, pub	2,564021	2,915694	5,479715
17. Bar, caffè, pasticceria	1,928313	2,192406	4,120719
18. Supermercato, pane e pasta, macelleria, salumi, e formaggi, generi alimentari	0,932371	1,060431	1,992802
19. Plurilicenze alimentari e/o miste	1,087766	1,233902	2,321669
20. Ortofrutta, pescheria, fiori e piante, pizza al taglio	3,206792	3,654664	6,861456
21. Discoteche, night club	0,734596	0,838936	1,573531



**COMUNE DI VILLESSE**  
**PROVINCIA DI GORIZIA**

Via Roma n. 16 - 34070 VILLESSE (GO)  
Codice Fiscale: 80002350314  
Partita I.V.A.: 00123350316  
Tel. 0481/91026  
Fax. 0481/91390  
e-mail: segreteria@com-villesse.regione.fvg.it  
p.e.c.: comune.villesse@certgov.fvg.it  
sito web: www.comune.villesse.go.it

Villesse, 23 luglio 2015

**OGGETTO:** Proposta di delibera per: "Tassa sui Rifiuti (TARI): esame ed approvazione Piano Finanziario, tariffe e agevolazioni per l'anno 2015".

I sottoscritti, relativamente alla proposta di delibera di cui all'oggetto, ai sensi dell'art. 49, c. 1, del T.U.E.L. approvato con D.Lgs. 18/08/2000 n. 267, esprimono parere favorevole rispettivamente in merito alla regolarità tecnica e contabile dell'atto.

**IL RESPONSABILE DEL  
SERVIZIO TRIBUTI**  
*f.to Graziano Manzini*

**IL RESPONSABILE DEL SERVIZIO**  
Area contabile  
*f.to Paolo Vecchi*

Parere consultivo di conformità all'ordinamento giuridico.

**IL SEGRETARIO COMUNALE**  
*f.to dott. Flavio Seculin*



Copia conforme all'originale, ad uso amministrativo.

addì 05 agosto 2015



IL RESPONSABILE DEL SERVIZIO  
Area Amministrativa-Culturale-Sociale  
- *Roberta Andrian* -

A handwritten signature in black ink, which appears to read "Roberta Andrian".